

Tourtips

투어팁스 가이드북

마카오



Tourtips

업데이트

2014.07.07_ver2.0



 **Tourtips**

딱 반하는 순간! 오감만족 마카오



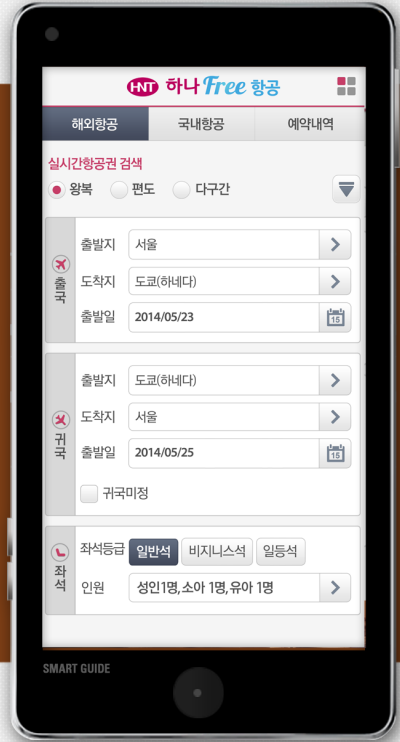
에너지가 가득한 마카오 에서
일년 내내 이어지는 생기넘치는 축제들과 함께
오감을 깨워요 !



하나투어 모바일 서비스

하나Free 항공 APP

- ✓ 최저가가 아니면, 차액의 300% 보상!
해외 항공권 최저가 보상제 시행
- ✓ 해외 항공+호텔 동시 구매 시
10% 추가 할인 혜택!
- ✓ 예약부터 결제까지 실속있게~
항공권 발권 수수료가 무료!
- ✓ 실시간 특가 정보가 궁금하다면?
땡처리 항공권 푸시 알림 받아보기



대한민국 최저가 보장!
전세계 항공권 실시간 예약

하나프리 항공



지금 앱 마켓에서 검색하세요!



MACAU LIST

마카오 전체목차

07

마카오, 이것만은 알고 가자

- 09 네이호우, 마카오!
- 13 준비사항
- 14 현지어 한마디
- 15 응급시 연락처
- 17 우편 & 통신 서비스
- 18 환전하기
- 21 출국하기
- 28 입국하기

29

현지 교통 따라잡기

- 31 마카오 들어가기
- 34 시내 교통

37

테마여행

- 39 추천일정
- 43 호텔의 모든 것
- 55 유네스코 지정 세계문화유산 탐방
- 65 로컬 빌리지
- 71 동서양의 조화, 마카오 음식

77

지역별 안내

- 79 마카오반도
- 95 타이파 & 콜로안 섬

109

추천 숙박

- 111 숙박 지도
- 113 마카오 반도
- 127 타이파 섬

141

맵북

- 143 주요 여행지 지도 01
- 145 교통지도(호텔셔틀버스) 02
- 147 마카오 반도 03
- 149 타이파 & 콜로안 섬 04
- 151 테마 지도_유명 관광지 상세 지도 05
- 153 추천 숙박 06



THINGS YOU MUST KNOW

마카오, 이것만은 알고 가자

09

네이호우, 마카오!

- 09 마카오의 지리
- 11 역사와 문화
- 11 계절별 날씨
- 12 마카오 기본 정보
- 12 축제와 공휴일

13

준비사항

- 13 항공권
- 13 여행물품

14

현지어 한마디

- 14 생활 일반
- 14 상점에서
- 14 교통관련
- 14 식당에서

15

응급시 연락처

- 15 현지경찰
- 15 현지기관
- 16 Special Tip
위급한 상황 시 꼭 알아둬야 하는 정보

17

우편 & 통신 서비스

- 17 로밍 휴대전화 이용하기
- 17 WIFI 사용하기

18

환전하기

- 18 마카오의 통화
- 18 현찰 환전
- 19 Special Tip
환전하기 전 알아두면 도움이 되는 정보!

21

출국하기

- 21 인천공항 가는법
- 23 인천공항 탑승수속 카운터
- 24 공항 라운지
- 25 출국심사
- 26 면세점 활용
- 27 Special Tip 자동 출입국 심사(SeS)

28

입국하기

- 28 입국심사
- 28 반입 금지 물품

M

你好 Neih Hou Macau 네이호우, 마카오!

마카오의 지리



중국 광둥성의 남부에 위치한 마카오. 홍콩에서 60km 떨어진 서쪽에 위치하고 있다. 전체 면적은 26.8km²로 우리나라의 종로구 정도의 작은 크기이다. 중국 대륙과 이어져 있는 **마카오 반도**와 남쪽의 **타이파&콜로안 섬**으로 구성되어 있으며 마카오 반도와 콜로안 섬 사이의 매립지는 **코타이 스트립 Cotai Strip**이라 부른다. 현재도 계속 매립이 진행 중이기 때문에 면적은 점차 확대될 것으로 보인다.



성 바울 성당의 유적
MACAU





세나도 광장



아마사원

／ 포르투갈과 마카오

1557년 포르투갈 무역상이 마카오에 정착하면서 두 나라의 역사가 시작되었다. 1680년 마카오에 총독이 파견되면서 마카오를 자유무역항으로 선포하였으며, 1849년엔 마카오 전체 영토를 점령하였다. 1979년 포르투갈과 중국 간의 외교 관계가 수립되고 1999년 마카오가 중국으로 완전히 반환될 때까지 마카오와 포르투갈의 긴 역사는 이어졌다.

／ 현재의 마카오

마카오의 정식 명칭은 중화인민공화국 마카오 특별행정구이다. 명칭에서 알 수 있듯이 중국에 속한 특별행정구역인 마카오는 국방 및 외교를 제외한 행정, 입법, 사법권 등은 자체적으로 운영하고 있다. 1999년 12월 포르투갈에서 중국으로 반환된 후 이와 같은 시스템을 유지 중이다.

계절별 날씨

마카오 날씨의 가장 큰 특징은 높은 습도이다. 우리나라처럼 추운 겨울은 없으며 평균 기온이 항상 10도 이상으로 온화하다. 하지만 바다로 둘러싸여 있기 때문에 안개가 자주 끼고 비바람을 자주 만날 수 있다. 여행하기 가장 좋은 시기는 10~12월로 온도도 적당하고 습도도 낮은 편이다.

구분	1월	2월	3월	4월	5월	6월	7월	8월	9월	10월	11월	12월
최저 기온 (°C)	13	14	17	21	24	26	26	26	25	23	18	14
최고 기온 (°C)	18	18	21	25	28	30	32	31	30	28	24	20

마카오 기본 정보

언어 공식 언어는 중국어와 포르투갈어지만, 대부분의 현지 인들은 광둥어를 사용한다. 길 이름 등의 중요한 명칭은 한자와 포르투갈어가 병기되어 있지만, 영어나 포르투갈어로는 의사소통이 어려우니 중요한 여행지 이름 등은 한자를 써서 물어보는게 가장 좋다.

시차 한국보다 1시간 느리다

전압 220v. 우리나라와 플러그 모양이 다르니 미리 멀티 콘센트를 준비하거나, 호텔 프런트 데스크에서 빌리자.

치안 저녁이 되면 마카오의 길에선 경찰관을 흔하게 볼 수 있다. 늦은 저녁까지 즐길 거리가 많은 도시기 때문에 더더욱 치안이 잘되어 있다. 하지만 낮선 도시의 밤은 항상 조심하자!



멀티 콘센트



마카오용 콘센트

축제와 공휴일

— 공휴일 — 축제

1월	3월	4월	5월	6월
<p>신정 구정연휴</p>	<p>토우 테이션 축제 파소스 성채의 행진</p>	<p>팍타이신 탄생 칭밍축제 부활절 아마축제</p>	<p>노동절 석가탄신일 성녀 파티마의 행진</p>	<p>용선축제 마카오 연꽃축제</p>
8월	9월	10월	11월	12월
<p>처녀의 축제 배고픈 유령의 축제</p>	<p>마카오 국제 불꽃놀이대회 중추절 축제 중추절 익일 휴일</p>	<p>중국 국경일 조상축제 마카오 국제음악축제</p>	<p>모든 영혼의 날 마카오 음식축제 마카오 시티 프린지 페스티벌 마카오 그랑프리 마카오 국제 마라톤</p>	<p>마카오 국제 마라톤 무원외잉태의 축제 마카오 특별행정구역 설립일 동지 크리스마스</p>

* 자세한 일정은 홈페이지 참조 <http://kr.macautourism.gov.mo/events/calendar.php>



성녀파티마의 행진



술취한 용의 축제

Preparation

준비사항

항공권

인천에서 마카오까지 비행시간은 약 3시간 40분. 홍콩을 경유해서 마카오를 방문하는 경우가 많지만, 최근에는 마카오 직항이 많이 생기고 있다. 대부분의 노선이 아침 일찍 출발해서 새벽에 한국에 도착하는 경우가 많아 딱찬 일정을 소화할 수 있다. 특히 여행자들은 인천에서 7:50출발, 마카오에서 02:00에 돌아오는 에어 마카오와 인천에서 21:35 출발 마카오에서 01:35에 돌아오는 진에어 노선을 많이 이용한다.

주요 직항 노선

항공사	노선
아시아나 항공 (에어 마카오와 공동운항 중)	인천 ↔ 마카오
진에어	
에어 마카오	
에어 부산	부산 ↔ 마카오

여행용품

습도가 높은 마카오에선 언제 비를 만날지 알 수 없으니 우산이나 우비를 챙기자. 여름엔 우리나라보다 훨씬 더우니 모자와 선글라스도 필수! 또한 실내 에어컨 온도에 대비해 위에 걸칠 얇은 겉옷 한 벌을 챙겨두자.

/ 여행용품 체크리스트

여권	일정표	숙소바우처	후레시
여권사본	여권사진 여분	카메라	모자
카메라 충전기	현금	해외용 신용카드	비닐봉투
우산	옷핀	빨래집게	지갑
휴대폰	휴대폰 충전기	콘센트	선글라스
항공권	마일리지카드	물티슈	간편가방
일반티슈	옷걸이	속옷	지퍼백
의류	치약	칫솔	부채
비누	샴푸	린스	목베개
화장품	여성용품	소화제	수면안대
해열제	지사제	연고류	필기도구
밴드	즉석밥	믹스커피	여행노트
빗	드라이기	수건	자물쇠
구두	운동화	슬리퍼	투어팁스 가이드북
필기도구	여행노트	자물쇠	투어팁스 지도

LOCAL LANGUAGE

현지어 한마디

마카오는 홍콩과 마찬가지로 광둥어를 사용한다. 특히 현지에선 영어가 잘 통하지 않으니 주요 현지어를 적절한 상황에 사용해보자.

／ 생활일반

안녕하세요	레이 호우
아침인사	조우싼
저녁인사	조우 타우
잘가요	쫘이 긴
감사합니다	음꺼이
미안합니다	또이 음취, 음호우이씨

／ 상점에서

구경 해도 될까요?	허음허이 타이하?
저 물건좀 보여주주세요	차이하 신라
얼마예요?	계도친하?
비싸요	호우과이
싸네요	호우 팡
깎아주세요	팡띠딜라

／ 교통관련

~까지 갑시다	음꺼이, 허이~
저기 내려 주세요	음꺼이, 이요록체
몇번 버스를 타야 하나요?	땡 계도호 빠시네?
요금이 얼마예요?	계도친아?
똑바로 가다	직호이

／ 식당에서

메뉴 좀 보여주주세요	타이타이 조이 단
얼음물 좀 주세요	음꺼이 빼이뿌이 똥소이
고추 간장 주세요	빼이 라찌우씨 씨야우
고수는 빼주세요	음유까 함신초이
맛있어요	호우메이
먹다	쌉
마시다	얌

Emergency

응급시 연락처

현지경찰

여행지에서 가장 일어나기 쉬운 응급상황은 바로 분실과 도난일 것이다. 스스로 잘 지키더라도, 순식간에 소지품을 잃어버리는 경우가 많다. 본인 과실이 아닌, 소매치기 등의 도난을 당했다면 가까운 경찰서를 방문해 해결하자. 여행자 보험에 가입한 경우, 도난 증명서 'Police Report'를 발급받아 보험금을 신청하면 약간의 보상을 기대할 수 있다.

999

마카오 경찰 번호

- 도난 증명서 작성 시, 구체적인 물품의 모델명까지 기입해야 한다. 보험금은 도난 증명서를 기준으로 지급되기 때문에 반드시 필요하며 또한 본인의 과실이 아니라는 것을 반드시 명기해야 한다. Lost가 아닌 Stolen으로 적자.



한국공관

마카오에는 한국 영사관이 없다! 여권을 잃어버렸을 경우 경찰서에서 도난 증명서를 발급받은 뒤 **이민국과 경찰서에서 신원 확인증을 발급받은 후 홍콩 주재 한국 총영사관을 찾아가** 신청해야 한다. 시간과 돈이 드는 과정이니 여권분실에 유의하자.

주홍콩 대한민국 총영사관

- 운영시간 : 평일 09:00~17:30 (점심시간 : 12:00~13:30), 주말 및 공휴일 휴무
- 민원실 개방시간 : 평일 09:00~12:00, 13:30~16:30 (여권 및 공증)
- 주소 : Consulate General of the Republic of Korea, 5-6F, Far East Finance Centre, 16 Harcourt Road, Central
- 전화 : +852-2528-3666, 001-800-2100-0404(무료)
- 찾아가는 법 : MTR 애드미럴티 역 Admiralty 金鐘 B번 출구에서 맞은편 금색 건물 5/F 층
- 홈페이지 : hkg.mofat.go.kr

위급한 상황 시 꼭 알아둬야 하는 정보!

신속 해외송금 지원 제도, 들어 봤는가?!

해외 여행 중, 부득이하게 분실이나 사고로 인해 돈이 급하게 필요한 경우 송금을 지원받을 수 있는 제도이다. 국내에서 외교부 계좌로 입금하면, 해당 재외공관(대사관, 총영사관)에서 현지화로 전달하는 제도로 1회 최대 \$3,000까지 입금할 수 있다. 물론 분실과 도난, 교통사고와 같이 사고를 당한 위급한 상황을 위한 제도이기 때문에 마약이나 도박, 탈법의 목적과 상업적 목적으로는 이용할 수 없다. 당연히 정기적 송금 목적의 지원도 불가하다.

지원한도는 1회 미화 3,000달러까지이며, 신청 방법은 다음과 같다.

1. 현지 재외공관을 찾아가 영사콜센터를 통해 신속 해외송금 지원 제도 신청
2. 내에서 외교부 계좌(농협, 수협 혹은 우리은행)로 수수료를 포함한 '원화'입금
3. 재외공관에서 여행자에게 현지화로 경비 전달
4. 협력은행(농협, 수협 혹은 우리은행)과 국내 송금자와의 사후 경산(외화 송금 수수료)

한국 보험회사 전화번호

보험사	전화번호	보험사	전화번호
LIG 손해보험	+82-1544-0114	삼성화재	+82-1588-5114
동부화재	+82-1588-0100	에이스보험	+82-1566-5800
롯데손해보험	+82-1588-3344	AIG 손해보험	+82-1544-2792
메리츠화재	+82-1566-7711	한화손해보험	+82-1566-8000

신용카드사 별 해외 도난 신고 전화번호

카드사	전화번호	카드사	전화번호
삼성카드	+82-2-2000-8100	롯데카드	+82-1588-8100
외환카드	+82-2-524-8100	신한카드	+82-2-3420-7000
국민카드	+82-2-6300-7300	비씨카드	+82-2-330-5701

Telecommunication

통신 서비스

로밍 휴대전화 이용하기

휴대폰 기종에 따라 다르지만, 대부분의 스마트폰은 현지 도착하여 재부팅시 자동로밍이 된다. 단, 데이터 로밍 서비스를 가입하지 않고 이용할 경우, 예상치도 못한 요금이 나올 수 있으므로 반드시 데이터 로밍 유무를 확인할 것. 비행기 탑승 전, 공항내 각 통신사 로밍센터를 방문하면 자신이 방문할국가의 로밍비용과 사용 방법 등을 자세히 알 수 있다.

통신사	문의처
SK	T로밍 홈페이지 : www.skroaming.com T로밍 고객센터 : 국내 1599-2011(유료) 해외 +82-2-6343-9000(SK텔레콤 로밍폰에서 무료)
KT	olleh 로밍 홈페이지 : roaming.olleh.com olleh 로밍 콜센터 : 국내 1588-0608(유료) 해외 +82-2-2190-0901 (KT로밍폰에서 무료)
LG U+	LG U+ 로밍 홈페이지 : lguroaming.uplus.co.kr LG U+ 로밍 콜센터 : 국내 1544-2996 해외 +82-2-3416-7010

TIP 콘센트를 대여하자

마카오는 우리나라와 같이 220v를 쓰고 있다. 하지만 전압이 조금 다르며, 콘센트 모양이 미묘하게 다른 편. 간혹 그냥 써도 상관이 없는 호텔이 있지만 대부분은 작은 차이로 못 쓰는 경우가 대부분이다. 멀티 콘센트는 필수! 인천공항 내 각 통신사 로밍 센터를 방문하면 무료부터 해당 5,000원 정도의 보증금으로 대여 가능하다.

WiFi 사용하기

WiFi Go

마카오 정부에서 제공하는 무료 Wifi다. 아침 8시부터 새벽 1시까지 'Wifi Go'라고 쓰인 표지판이나 스티커가 있는 곳에서 이용 가능 하다. 더욱 자세한 사항은 홈페이지에서 확인할 수 있다.

■홈페이지 : www.wifi.gov.mo

호텔 무료 Wifi

대부분 호텔에선 무료 Wifi를 제공한다. 특히 로비에선 누구나 사용할 수 있으니 내가 묵고 있는 호텔이 아니더라도 이용할 수 있다. 호텔에 따라 객실에서 사용할 수 있는 곳도 있으니 체크인 시 비밀번호를 확인하자.

Currency Exchange

환전하기

마카오의 통화

／ 마카오 화폐

마카오의 화폐 단위는 파타카PATACA이며, 표기는 MOP로 한다. MOP1은 기본 100AVOS(센트)에 해당한다.

／ 마카오 화폐와 홍콩 화폐

마카오에선 홍콩통화를 사용할 수 있으며 1:1의 가치로 인정된다. 반대로 홍콩에선 파타카를 사용할 수 없다. 마카오에 잠시 머무는 여행자라면 환전이 필요 없지만, 마카오에 오래 머무를 여행자라면 파타카로 환전하여 사용하는게 환율이 조금 이익이다. 또한, 현지에서 홍콩달러로 값을 지불해도 파타카로 거스름돈을 주는 경우가 있다. 하지만 한국에서 파타카는 환전이 어려우니 더 이상 필요 없으면 홍콩달러로 요청하거나 모두 사용하고 오는 것이 좋다.



1AVOS



10AVOS



50AVOS



10PATACA



20PATACA

TIP 색으로 구분하는 홍콩 지폐



HK\$ 10	녹색 자주색(정부 발행)
HK\$ 20	진파랑(구권) 열은 파랑(신권)
HK\$ 50	자주색(구권) 녹색(신권)
HK\$ 100	붉은색
HK\$ 500	갈색
HK\$ 1000	노란색

현찰 환전

파타카는 한국에서 바로 환전해 갈 수 없다. 가장 일반적인 방법은 홍콩달러를 환전하여 사용하거나, 현지에서 홍콩달러를 파타카로 환전하는 방법이다. 주요 여행지와 호텔에는 많은 환전소가 있으니 이용해보자. 보통 HK\$100 이상부터 환전 가능하다.



환전하기 전 알아두면 도움이 되는 정보!

외환은행 무료 여행자보험

외환은행에서 사이버 환전 USD500 이상, 영업점 USD300이상을 환전할 경우, 환율 우대 혜택 대신 여행자 보험에 가입할 수 있다. 무료 여행자 보험을 가입하고자 한다면, 은행의 환전 혜택을 눌러보자. (자세한 사항은 외환은행 사이트 참조) 단, 인천국제공항지점과 김해국제공항지점에서 환전할 경우는 해당이 안된다.

서울역 공항철도 환전 센터

환전 수수료가 가장 싸다고 알려진 서울역 기업은행과 우리은행 환전센터는 주요 통화 환율 우대를 시중 은행보다 높게 해준다. 365일 밤 10시까지 운영하기에 은행이 끝난 시간에도 편리하게 이용 가능. 사람이 많이 몰릴 때는 20분 정도 기다려야 할 때도 있다. 또한 취급하지 않는 통화도 있으니, 주요 통화(달러, 유로, 엔화)가 아니라면 방문 전에 문의 전화를 해보자.

인천공항 내 입점 은행 (지하 1층 영업점 기준)

은행 영업소는 모두 지하 1층에 위치하고 있으나, 환전소는 일반 지역부터 면세, 세관, 탑승동까지 고루 있는 편이다. 만약 인터넷으로 환전 신청을 하고 수령을 하려면 지하 1층에 위치한 영업소를 찾아가야 한다. 또한 매일 당번은행이 정해져 24시간 운영하니 새벽 비행기를 타는 여행자는 참고하자.

은행	영업시간	환전업무
국민은행	09:00~16:00	07:00~21:00
신한은행	09:00~16:00	06:00~20:00
외환은행	09:00~16:00	06:00~21:00
하나은행	09:00~16:00	09:00~21:00



BC 은련카드
한 장으로
전 세계가 통한다!



BC 은련카드로 시작되는 글로벌한 혜택을 누리세요!

2014 홍콩/마카오 지역 쇼핑혜택

내 용 홍콩/마카오 지역 180개 가맹점에서 BC 은련카드로 결제 시 다양한 혜택 제공

가맹점 SaSa, L'occitane, 오션파크, 마담 투소, 토미 힐피거 등

Worldwide 10% 캐시백 프로모션

내 용 BC 은련카드로 해외 가맹점에서 결제 시 10% 캐시백 제공 (홈페이지 사전 신청 고객에 한함)

대 상 BC 은련카드 개인 고객(신용 및 체크)

- ※ 자세한 내용은 QR코드 스캔 및 BC 은련카드 혜택을 확인하세요.
- ※ 신용카드 남용은 가계경제에 위협이 됩니다.



프로모션에 대한 자세한 내용을 보시려면 QR코드를 지금 바로 스캔해주세요.

Departures

출국하기

인천공항 가는법

／ 공항철도 AREX 2014년 01월 기준

1회용 교통카드를 구매하면 기준 운임보다 100원이 추가된다. 또한 어린이는 성인의 50% 할인된 가격으로 이용할 수 있다. 지방에서 올라올 경우, KTX와 연계하여 공항철도를 이용하면 상호 할인이 되니 기차를 이용해 서울역으로 올라오는 것도 빠르고 편한 방법. 공항철도 내에는 대형 짐을 놓을 공간도 있으며, 공항까지 탁 트인 시야를 확보하며 갈 수 있는 장점이 있다. 빠르고 편리한 공항철도를 이용하면 금방 인천공항 도착!

홈페이지 www.arex.or.kr 전화 032-745-7788



How to 공항철도 이용하기

노선도



공항철도 운임정보 (서울~인천공항58km)

열차 종류	소요시간	요금	시간
직행(30분 간격)	43분	어른 : 8000원 어린이(4~12세) : 6900원	첫차 : 06:00 막차 : 22:00
일반(6분 간격)	53분	서울역 - 홍대입구역 : 1050원 서울역 - 검암역 : 1550원 서울역 - 인천공항역 : 3950원 *구간에 따라 상이하니 확인요망	첫차 : 05:20 막차 : 23:38

* 직통열차 운임할인 기간 : 2014년 1월 1일부터 12월 31일까지

TIP 공항철도 저렴하게 이용하기

아시아나, 대한항공, 제주항공의 이티켓이나 보딩패스 제시 시 성인도 6,900원으로 구입할 수 있다. 또한 하나투어 등 여행사 이용 시, 해당 여행사 홈페이지에서 할인 쿠폰을 받을 수 있다.

／ 리무진 2014년 01월 기준

전국과 서울 각지에 인천공항 행 리무진 버스가 항시 운영한다.

요금은 출발지에 따라 상이하며, 리무진 탑승시에도 짐을 부치면 Luggage Tag을 주므로 다른 사람과 짐이 섞일 일이 없다. 신용카드사마다 자사카드로 항공권을 구입할 시 리무진 할인 티켓을 발행하는 경우도 있으니, 탑승 전 할인 혜택을 꼼꼼히 확인해 보자.

(주)공항리무진

홈페이지 www.airportlimousine.co.kr
전화 02-2664-9898

서울버스 주식회사

홈페이지 www.seoulbus.co.kr
전화 02-400-2332, 1577-0287



／ 도심공항 2014년 01월 기준

도심공항터미널은 서울역과 삼성동 두 곳에 위치하고 있다. 서울역에서는 도심공항터미널 이용 후, 공항철도를 이용하여 바로 인천공항으로 갈 수 있으며 삼성동에서는 리무진을 이용할 수 있다. 도심공항터미널에서는 바로 탑승수속을 마치고, 짐까지 모두 부칠 수 있어 가볍게 공항을 향해 출발할 수 있다.

또한 도심공항터미널을 이용하여 탑승수속을 한 경우, 공항 내 출국장 측면의 전용통로를 이용하여 바로 보안검색대로 직행, 도심승객전용 출국심사대를 통과할 수 있다는 점 잊지 말자. (전용출국통로는 인천공항 3층의 1~4 출국장의 좌우측 통로에 마련되어 있다.)

도심공항 이용의 숨겨진 장점!

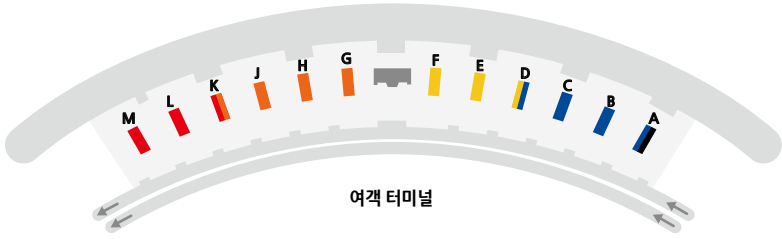
1. 얼리체크인 Early Check-In으로 원하는 비행기 좌석을 선점할 수 있다.
2. 공항철도를 이용할 경우, 기차 내에서 와이파이 무료로 이용 가능.

	삼성동 한국도심공항		서울역 도심공항터미널
이용안내 문의	02-551-0077~8		032-745-7400
홈페이지	www.calt.co.kr		www.alex.or.kr
운영시간	국적항공사 05:20 ~ 18:30	제주항공, 외국항공사 15:10~18:30	05:20 ~ 19:00
수속마감시간	인천공항 - 국제, 국내 : 출발 3시간 전 김포공항 - 국제 : 출발 2시간 10분전 국내 : 출발 2시간 전		출발 3시간 전 오전 5시 20분이 게이트 오픈이므로, 비행기 출발 시간이 8시라면 도심공항 이용은 불가하다.
탑승수속 항공사	대한항공, 아시아나 항공, 제주항공, 일본항공 타이항공, 싱가포르 항공, 카타르 항공 에어캐나다 항공, 필리핀 항공, 중국동방항공 상해항공, 중국남방항공, 미아트 몽골항공		대한항공, 아시아나 항공 제주항공 국제선 아시아나 공동운항 편 이용 가능 (단, QF368편과 KC577편은 불가)

* 항공사 사정에 따라 특정 비행편(전세기 등)은 도심공항 서비스가 이용 불가한 경우가 있으므로, 사전에 확인 요망

** 운영시간의 경우 노선별로 상이하니 홈페이지 확인 요망

인천공항 탑승수속 카운터



여객 터미널

Asiana Airlines

K, L, M

아시아나항공 OZ 1588-8000

STAR ALLIANCE

G, H, J, K

타이항공	TK	032) 744-3737	G
중국국제항공	CA	032) 744-3255	H
산둥항공	SC	032) 744-3255	K, H
루프트한자항공	LH	032) 744-3400	J
에어캐나다항공	AC	032) 744-0898	J
타이항공	TG	032) 744-3571	J
유나이티드항공	UA	032) 744-6666	K
싱가포르항공	SQ	032) 744-6500	K

기타 항공사 (서편)

일본항공	JL	032) 744-3601	G
말레이시아항공	MH	032) 744-3501	
제주항공	7C	032) 743-2932	G
몽골항공	OM	032) 744-6800	
에미레이트항공	EK	032) 743-8101	H
불라티보스톡항공	XF	02) 733-2920	H
사천항공	3U	032) 743-5211	
캐세이퍼시픽항공	CX	032) 744-6777	H
에어아시아	D7	032) 743-4333	H
심천항공	ZH	02) 766-9933	
중화항공	CI	032) 743-1513	
필리핀항공	PR	032) 744-3720	
핀리어	AY	032) 743-5698	
시할린항공	HZ	032) 741-6035	J
세부퍼시픽항공	5J	032) 743-5704	
에티하드 항공	EY	032) 743-8760	
스카이왕스	ZA	032) 743-5705	
피지항공	MM	032) 743-5698	
에바항공	BR	032) 744-3512	
루소베키스탄항공	HY	032) 744-3700	
에어인디아	AI	032) 743-0321	
게스트항공	Z2	02) 757-0600	
카타르항공	QR	032) 744-3370	
비지니스에어	8B	032) 743-1901	

기타 항공사 (동편)

진에어	JJ	032) 743-1502	
하문항공	MF	02) 3455-1662	
불라티보스톡항공	XF	02) 733-2920	
카자흐스탄에어	GA	032) 744-1990	
에어스타르나항공	KC	032) 743-2620	
만다린항공	AE	02) 317-8720	
몽골항공	OM	032) 744-6800	
히와이안항공	HA	02) 6250-5915	
티웨이	TW	032) 743-7481	
비즈니스에어	8B	032) 743-1901	
에어아시아	D7	032) 743-4333	
이스터항공	ZE	1544-0088	
상하이항공	FM	02) 774-6800	
에어칼린	SB	032) 743-5396	
에어마카오	NX	032) 743-8999	

KOREAN AIR

A, B, C

대한항공 KE 032) 742-7654



D, E, F

에어로플로트항공	SU	032) 744-8672	
중국남방항공	CZ	032) 744-3455	
베트남항공	VN	032) 744-6565	
네덜란드 KLM항공	KL	032) 744-6700	
에이프라스	AF	032) 744-4900	
델타항공	DL	032) 744-3772	
동방항공	MU	032) 744-3780	

국내선

A

- 기타항공사는 '운항경보안내 모니터'를 참고하십시오.
- 항공사의 '탑승수속 카운터'는 항공사 사정에 따라 변경될 수 있습니다.

리무진 이용시

버스를 타고 공항에 내리게 되면 보통 카운터 A와 M 양 끝에서 두 번 내린다. 주로 이용하는 대한항공은 A, 아시아나는 M 카운터를 사용한다. 또한 대한항공이 속해있는 스카이팀도 A 카운터 주변이며, 아시아나가 속해있는 스타얼라이언스 항공사들은 M 카운터 주변에 있다.

버스는 공항에 진입하자마자 A 카운터에서 한 번 선 뒤, M 카운터에서 다시 한 번 서고 회차를 한다.

공항철도 이용시

공항철도역(교통센터 지하 1층) 하차 후, 에스컬레이터나 엘리베이터를 이용하여 여객터미널 3층으로 이동하여 각 항공사 체크인 카운터에서 수속하면 된다.

인천공항 내집처럼 즐기자! 무료 편의 시설

무료 샤워실, 여행 시작을 개운하게~ (07:00~22:00)

오전 일찍, 혹은 늦은 밤 출국하는 여경이라면 개운하게 샤워를 하고 여행을 시작하자. 출국 심사 후, 여객터미널 4층 환승동 동쪽 12번 게이트 서편 42번 게이트 근처 총 두 곳에 위치해 있다. 이용료 무료, 수건 한 장 대여 무료, 헤어 드라이어도 무료! 바쁜 시간에는 수건이 부족할 수 있으니, 개인 수건을 준비하는 것도 팁.

공항 라운지

인천공항에는 다양한 종류의 라운지가 위치해 있다. 신용카드사, 항공사 등 운항서비스와 관련된 여러 회사의 라운지가 운영되고 있으며 본인이 소유하고 있는 멤버십에 따라서 무료부터 유료까지 이용할 수 있으니 확인하고 공항 대기 시간을 여유롭게 보내보자.

라운지 명	세부위치	전화번호
신세계VIP라운지	2층 중앙	032-743-3400
대한항공	4층 11번 게이트 부근	032-742-5204
아시아나	4층 119번 게이트 부근	032-744-2960
허브라운지	4층 11번 게이트 부근	032-743-6926
	4층 43번 게이트 부근	032-743-6921
마티나 라운지	11번 게이트 부근	032-743-3012
	43번 게이트 부근	032-743-3006
캐세이퍼시픽	4층 118번 게이트 부근	032-744-6787
동방항공	4층 114번 게이트 부근	032-744-3839
싱가포르 항공	3층 114번 게이트 부근	032-744-6519

허브라운지 HUB LOUNGE



여러 종류의 음식과 음료, 인터넷과 운항 정보를 제공하며 샤워시설과 다양한 잡지를 보유하고 있어 대기 시간 동안 출출한 배와 심심한 시간을 달랠 수 있다.

위치 탑승동 동편 (032-743-6926)

서편 (032-743-6921)

운영시간 07:00 ~ 22:00

마티나 라운지 MATINA LOUNGE



위치 탑승동 동편 11 게이트 (032-743-3012), 서편 43 게이트 위치 (032-743-3006)

운영시간 07:00 ~ 20:30

TIP PP카드 Priority Pass Card

PP카드는 전세계 600여 개 공항 VIP 라운지를 무료로 이용할 수 있는 카드. 항공권의 좌석등급, 어떤 항공사를 이용할든 상관없이 라운지 이용이 가능.

현대	더 레드 카드
외환	시그니처카드
	크로스마일 스페셜 에디션
SC	리워드 플러스 카드
우리	우리 플래티늄 카드
시티	프리미어마일 카드
신한	더 클래식 카드
삼성	스카이패스 플래티늄 카드
	클래식 플래티늄 카드

출국심사

출국장에 들어서면 제일 먼저 보안검색을 받는다.

공항 안전 및 항공기 안전을 위해 보안검색을 실시한다. 외투와 모자, 벨트 등은 벗고 짐은 검색 벨트 위에 올려 놓는다. 노트북과 같은 대형 전자 기기는 가방에서 별도로 꺼내 놓아야 하니 사전에 미리 준비할 것. 출국심사대에서는 여권과 탑승권을 제시한다. 여권에 출국 확인 도장을 받은 후, 바로 면세구역으로 입장!



초보여행자를 위한 출국 안내

- 2시간 30분 전까지는 공항 카운터 앞에 도착!
- 여행지별 입국 시 유의사항이 있다. 면세범위, 반입금지 물품을 미리 파악하자.
- 여권과 E-Ticket 티켓뿐만 아니라, 항공사 마일리지 카드를 체크인 시 제출하면 마일리지도 쓸쓸히 쌓인다.

기내 반입가능 물품

생활도구류 수저, 포크, 손톱깎이, 긴우산, 감자칼, 병따개, 와인따개, 족집게, 손톱정리기, 바늘류, 제도용 콤파스 등 액체류 위생용품, 욕실 용품, 의약품류 액체류 위생용품, 욕실 용품, 의약품류, 화장품, 염색약, 퍼머약, 목욕용품, 치약, 콘택트렌즈용품, 소염제, 의료용 소독 알코올, 내복약 외용연고, 100ml 이하의 액체류

* 단 100ml 이하의 액체류는 내용물이 100ml 이하여도 용기의 용량이 100ml 이상인 경우 반입금지
(예시 : 150ml 용기에 75ml의 액체가 들어 있으면 반입금지)는 반드시 투명한 지퍼백 1개에 한하여 반입할 수 있다.

의료장비 및 보호 보조도구 주사바늘, 체온계, 자동제세동기 등 휴대용 전자의료장비, 인공심박기 등 인체이식장치, 지팡이, 목발, 휠체어 등

구조용품 소형 산소통(5kg이하), 구멍조끼에 포함된 실린더 1쌍, 눈사태용 구조배낭(1인당 1개)

건전지 및 개인용 휴대 전자장비 휴대용 건전지, 시계, 계산기, 카메라, 캠코더, 휴대폰, 노트북컴퓨터, MP3 등

기내 반입금지 물품

인화성 물질 성냥, 라이터, 부탄가스 등 인화성 가능, 휘발유, 페인트 등 인화성 액체, 70% 이상의 알코올성 음료 등

* 단, 소형안전성냥 및 휴대용 라이터는 각 1개에 한해 객실 반입 가능

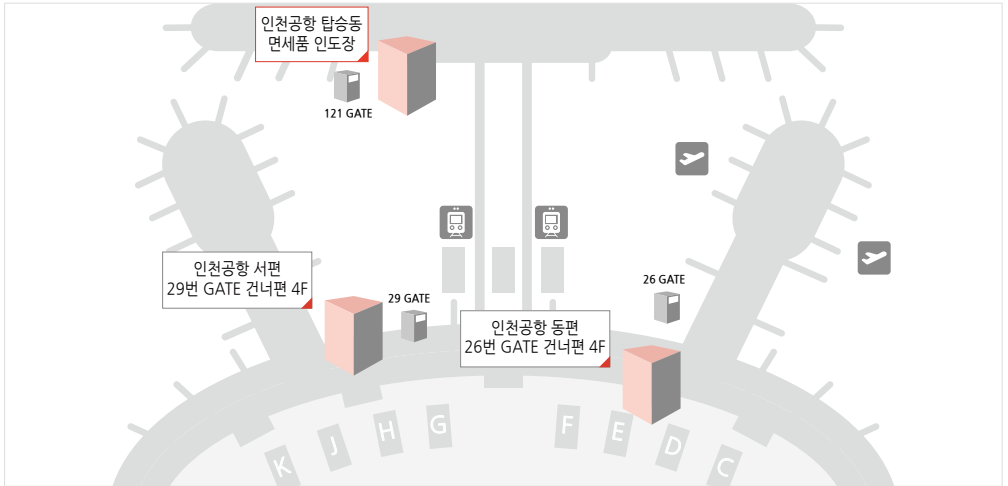
방사성, 전염성, 독성 물질 염소, 표백제, 산화제, 수은 등

폭발물류 수류탄, 다이너마이트, 화약류, 연막탄, 폭죽 등

기타 위험물질 소화기, 드라이아이스, 최루가스 등

면세점 활용

출국 심사 후, 면세구역이 펼쳐질 것이다. 사전에 인터넷 면세점을 통해 결제를 했다면, 바우처와 여권 그리고 보딩패스를 들고 각 면세점의 수령처에서 수령을 하면 된다.



／ 인천공항 내 면세점 인도장

모든 면세점 (롯데, 신라, 동화, 워커히, 신세계)	
국내항공사	대한항공 여객터미널 26번 게이트 4층(동편)
	아시아나/진에어/제주항공 여객터미널 29번 게이트 4층(서편)
외국항공사 (티웨이/이스타 포함)	탑승동 121번 게이트 옆

면세점 이용시 주의사항

면세 범위 출국시 구입의 총 한도액은 미화 3,000달러 까지이다. 하지만 이는 오직 수입 면세품을 구입하는 것에 대한 한도이므로, 국내 브랜드에는 한도가 없다. 하지만 한국으로 입국 시 면세범위는 미화 400달러까지이므로, 면세물품의 총 금액이 400달러를 초과할 경우 반드시 세관에 신고를 해야 한다. 구매시 국내 브랜드에는 금액의 한도가 없지만, 출국시 면세 범위 한도인 400달러 안에는 출국 시 구매한 국내 브랜드의 총합계까지 포함되어 있다.

방문국 별 반입제한 물품 확인! 우리나라의 경우, 술 1병, 담배 200개피, 향수 60ml 로 반입이 제한되어 있듯이 타 국가 역시 국가별로 반입이 제한되거나 수량이 정해져 있다.

반품 O, 교환 X! 시내 면세점이든, 인터넷 면세점이든 공항 면세점이든 면세물품 구입 후 공항에서 물건을 인도받고 출국하면 반품이나 교환이 불가능하다. 하지만 제품에 문제가 있거나, 단순 변심일 경우 반품과 환불이 가능하다. 상품의 인도 후 15일 이내에만 가능하고, 사용 흔적이 있으면 불가하다. 또한 고객변심에 의한 반품 시 수수료가 있으니 구매 시 신중을 기하자. 당연히 1인당 면세 범위 400달러가 넘는 제품은 입국시 세관 신고를 해야만 반품과 환불이 가능하니 잊지 말 것.

자동출입국심사(SeS)를 이용하여 간편한 출입국 심사를 받자!

자동출입국심사란?

사전에 여권정보와 지문을 등록하면, 출입국심사를 받을 필요 없이 무인심사대를 통해 스스로 출입국을 할 수 있는 자동 시스템. 기존처럼 줄을 서서 대면심사를 받을 필요 없이 바로 출입국을 할 수 있다. 만 14세에서 17세도 부모동반하여 신청 가능(병역 미이행자 제외). 구여권 소지자도 신청할 수 있다.

2008년 6월 26일부터 시행되어, 시행 4년 만에 등록자가 100만명 돌파(2012.09.27 기준)등록시 별도의 비용도 들지 않을 뿐더러, 자동출입국심사를 이용하면 빠르면 10초 만에 심사대를 통과할 수 있다. 단, 여권에 ‘도장’ 을 찍고 싶은 사람이라면 자동출입국심사를 등록하더라도 대면심사를 통해 도장을 획득할 수 있다.



자동출입국심사 등록 확인 스티커

자동출입국심사, 심지어 미국에서도 이용 가능하다고?!

우리나라에서 등록한 자동출입국심사가, 미국에서도 이용 가능하다고 믿겠는가?

2012년 6월 우리나라 법무부 출입국외국인정책본부(KIS)와 미국 국토안보부 국경관리청(CBP)은 양국간의 무인 자동출입국심사시스템을 도입했다. 그만큼 빠르고 간편하게 미국을 출입국할 수 있는 장점이 있다! 단, 미국에서 이용하기 위해서는 전자여권을 소지해야 한다.

전세계적으로 미국과 상호 무인 자동출입국심사 프로그램을 운영하는 네덜란드, 캐나다에 이어 우리나라가 세번째며 아시아에서는 최초! 미국 출입국 대면심사시 영어로 어떤 답변을 해야 할지 고민했던 당신이라면, 당장 자동출입국심사를 등록하자! 단 잊지 말아야 할 점은 SeS신청자에 한하여 심사 신청이 가능하며, 전자여권 보유자라도 SeS가입이 안되어 있으면 신청이 불가능하니 주의해야 한다. 또한, 가입 이후에도 상당히 복잡한 절차와 \$100이라는 수수료가 필요하니 유의하자!

신청 홈페이지 www.hikorea.go.kr 수수료 \$100

자동출입국심사 등록 Step

1. 출국장 입장 전 : 인천공항 3층 출국장 F카운터 옆(6번출입구 맞은편) 등록센터에서 여권만 지참하면 OK
2. 출국장 입장 후 : 등록센터 운영시간 내에만 이용 가능

자동심사대 바로 옆에서 현장등록 할 수 있으니, 입장 전에 등록을 못했다면 심사대 바로 옆에서 등록하고 이용하자.

인천공항 등록센터 운영시간 07:00~19:00(연중무휴)

Arrival

입국하기

입국심사

澳門治安警察局 CORPO DE POLÍCIA DE SEGURANÇA PÚBLICA DE MACAO MACAO PUBLIC SECURITY POLICE FORCE 出入境事務廳 SERVIÇO DE MIGRAÇÃO IMMIGRATION DEPARTMENT		入境申報表 BOLETIM DE ENTRADA ARRIVAL CARD
姓名	Nome	Name
證件號碼	Nº.Documento	Document Nº.
入境日期	Data da Entrada	Date of Entry
01 MAR 2014 (04) 批准逗留至: Autorizado a permanecer até Permitted to remain until 30 MAY 2014		
在澳逗留期間需保留此表格 Guardar o boletim enquanto permanecer na RAEM Please keep this card while remaining in Macao 4138-00077625		

마카오는 관광 비자로 입국하는 경우 1회 90일, 연 120일까지 비자 없이 체류 가능하다. 여행자가 마카오로 들어가는 관문은 크게 마카오 국제공항과 페리 터미널이다. 두 곳에서 모두 간단한 입국심사만 받으면 마카오로 들어갈 수 있다. 특히 2013년 7월부터 기존의 수기 작성식 출입국 카드를 폐지하고 자동 출력되는 출입국 카드를 대신 사용하고 있다.

또한, 출입국 도장도 없어져, 절차가 더욱 간소화되었다. 입국 심사 시 여권을 꽂아 주는 출입국 카드가 없어도 출국에는 문제가 없지만 만일의 경우를 대비하여 출국 시까지 잘 보관하는 것이 좋다. 마카오 국제공항은 규모가 작고 유동인구가 다른 도시에 비해 적어 큰 어려움 없이 출입국 심사를 마칠 수 있지만, 페리 터미널에선 시기에 따라 단체 관광객을 만나거나 사람이 물리는 경우가 있으니 시간을 두고 일정을 짜도록 하자.

반입 금지 물품

무기류, 마약류, 폭발물, 음란물 등은 반입금지. 담배, 와인, 부패할 수 있는 물건은 반입 주의 품목으로 적발 시 세금을 낼 수 있다. 또한 마카오에서 많이 사게 되는 육포의 경우 한국 반입이 금지 되니 주의하자.

TIP 출입국 카드 작성 시 참조!

국가 별로 출입국 카드 항목은 비슷한 편이지만, 특히 직업과 방문 목적은 선택형/직접 작성형으로 국가마다 방식이 다르다. 자신에게 해당되는 사항을 미리 알아두면 영단어가 떠오르지 않아 긴장할 걱정은 끝!

직업 Occupation	
회사원	Businessman / Employee
학생	Student
주부	Housewife
방문 목적 Purpose of visit	
여행 관광	Travel Sightseeing
업무	Business
공부	Study / Education
친지 방문	Visiting relatives
환승	Transit



LOCAL TRANSPORTATION

현지 교통 따라잡기

31

마카오 들어가기

- 31 홍콩에서 마카오 들어가기
- 32 Special Tip
페리 이용 시 알아두면 좋은 Tip
- 33 시내 들어가기

34

시내 교통

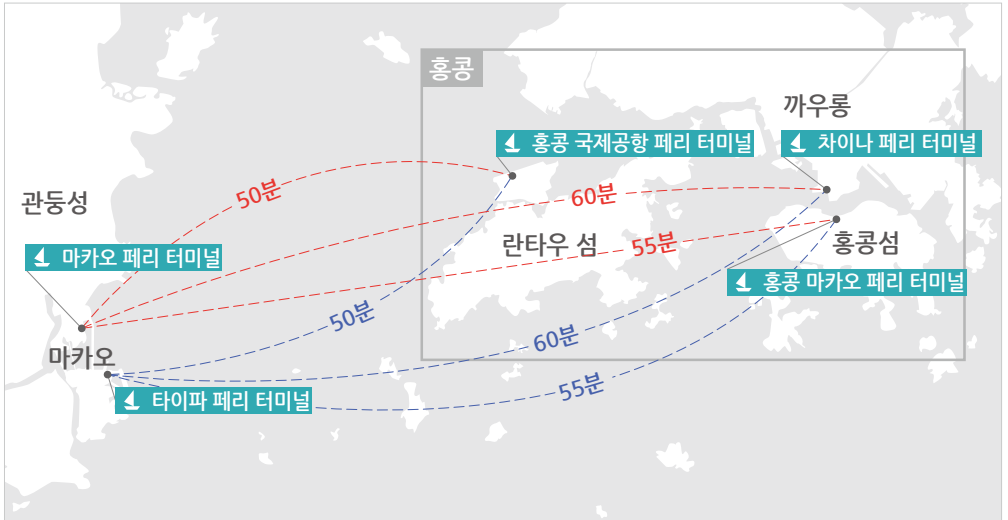
- 34 호텔 셔틀 버스
- 35 시내버스
- 35 택시

Way to the Macau

마카오 들어가기

홍콩에서 마카오 들어가기

마카오에는 두 개의 페리 터미널이 있다. 두 곳 모두 홍콩 섬과 까우룽반도에 가지만 운행 편수에 차이가 있다. 마카오 반도에 있는 마카오 페리 터미널에선 까우룽 반도와 홍콩 국제공항으로 가는 터보 젯 Turbo Jet 노선이 많으며, 타이파 페리 터미널에선 홍콩 섬으로 가는 코타이 젯 Cotai Jet 노선이 많다.



마카오 페리 터미널 vs 타이파 페리 터미널

	마카오 페리 터미널	타이파 페리 터미널
위치	마카오 반도	타이파
주요 운행 페리	터보 젯 Turbo Jet	코타이 젯 Cotai Jet
주요 운행 노선	마카오 반도 ↔ 까우룽 반도 마카오 반도 ↔ 홍콩 국제공항	타이파 ↔ 홍콩 섬

* 두 터미널에서 홍콩의 모든 페리 터미널을 오갈 수 있지만, 운행 편수의 차이가 있다.

- 홈페이지: 터보 젯 www.turbojet.com.hk
코타이 젯 www.cotaijet.com.mo



페리 이용 시 알아두면 좋은 Tip

주말과 평일의 다른 티켓 값!

주말엔 상대적으로 페리를 이용하려는 사람이 많기 때문에 페리 가격도 올라간다. 요일과 시즌별로 가격이 다르니 날짜를 잘 선택한다면, 저렴한 가격에 티켓을 구매할 수 있다.

호텔에서도 페리 티켓을 구매할 수 있다고!?

큰 규모의 호텔이라면 컨시어지에서도 페리 티켓을 구매할 수 있으며, 시간표와 가격도 모두 확인 가능하다. 또한 페리 티켓 판매기가 있는 호텔도 있으니 편하게 이용하자.

홍콩에선 출입국 카드를 작성해야 한다.

마카오와 홍콩을 오갈 때도 출입국 카드를 작성해야 한다. 마카오에선 더 이상 직접 적어서 내는 출입국 카드가 없지만, 홍콩엔 아직 존재한다. 페리에서 내리면 출입국 카드가 놓여있는 탁자가 있으니 그곳에서 적어서 제출하면 된다. 사람들이 많이 몰리는 시즌과 특히 중국인 단체 관광객과 함께 입국하게 된다면 오랜 시간 줄을 서야 할 수도 있으니, 줄을 먼저 서고 작성하는 방법을 추천한다.

타이파 페리 터미널에선 짐을 맡길 수 없다.

타이파 페리 터미널엔 짐 보관 서비스가 없으니 주의하자. 단, 반도 터미널에서는 짐 보관 서비스를 이용할 수 있으며 대부분 호텔에서 투숙객이 아니어도 짐 보관 서비스를 무료로 제공한다.



마카오에 처음 도착하는 곳은 마카오 국제공항과 페리 터미널로 크게 두 곳이다. 여행자들이 가장 쉽게 시내로 들어가는 방법은 택시로 원하는 목적지까지 이동하는 것이다. 하지만 마카오의 최고의 이동수단 호텔 셔틀버스를 이용하면 대부분 주요 여행지까지 무료로 갈 수 있다.

／ 호텔 셔틀버스



공항 호텔 셔틀버스 정류장



베네시안 셔틀버스

주요 호텔과 공항, 페리 터미널을 연결하는 마카오 대표 이동수단. 호텔의 바우처를 요구하는 경우도 있지만 관광객은 보통 무료로 이용할 수 있다. 호텔에 이동한 후 원하는 여행지로 가는 셔틀버스로 환승 하는 것도 하나의 이동 방법이다.

셔틀버스 운행 호텔

그랜드 리스보아, 샌즈 마카오 호텔, MGM 그랜드 마카오, 윈 마카오, 스타월드 호텔, 갤럭시, 베네시안 마카오, 코타이 센트럴(쉐라톤, 홀리데이 인, 콘래드 호텔), C.O.D(하드락, 하얏트, 크라운 호텔)

／ 택시



공항에서 나오면 바로 택시 정류장이 있다. 대부분의 목적지가 공항, 터미널과 가깝기 때문에 저렴한 가격에 이용할 수 있다. 마카오 국제 공항에서 코타이 스트립까지 보통 MOP40정도이며, 짐 때문에 트렁크를 이용하면 MOP3의 추가 비용이 든다.

City Transportation

시내 교통

호텔 셔틀 버스

마카오에서 가장 쉽게 이용할 수 있는 교통수단은 호텔 셔틀 버스다. 마카오 전역에 있는 대규모의 호텔들이 운영하는 버스로 보통은 누구나 무료로 이용할 수 있다. 가끔 호텔 바우처를 요구하지만 관광객이라고 말하면 통과되는 경우가 많으니 걱정말자. 특히 마카오 반도와 코타이 스트립을 오갈 때는 가장 편한 교통수단이다.

주요 호텔 & 도착지

호텔	주요 도착지
City Of Dreams	마카오 페리 터미널, 타이파 페리 터미널, 마카오 국제 공항, 신트라 호텔, 마카오 타워, 베네시안 마카오
코타이 센트럴	마카오 페리 터미널, 샌즈 마카오 호텔, 마카오 국제 공항, 타이파 페리 터미널, 베네시안 마카오
베네시안 마카오	마카오 국제 공항, 마카오 페리 터미널, 타이파 페리 터미널, 샌즈 마카오 호텔
갤럭시	스타워즈 호텔, 마카오 페리 터미널, 타이파 페리 터미널, 타이파 빌리지, City of Dreams, 베네시안 마카오, 코타이 센트럴
샌즈 호텔	마카오 페리 터미널, 타이파 페리 터미널, 베네시안 마카오

호텔 셔틀버스로 주요 여행지 찾아가는 법

호텔 셔틀버스	찾아가는 법
마카오 국제 공항 ↔ 세나도 광장	City of Dreams 셔틀 버스 이용 → City of Dreams에서 신트라 행으로 환승 → 도보 5분
마카오 페리 터미널 ↔ 세나도 광장	그랜드 리스보아 셔틀 버스 이용 → 도보 5~7분
타이파 페리 터미널 ↔ 세나도 광장	City of Dreams 셔틀 버스 이용 → City of Dreams에서 신트라 행으로 환승 → 도보 5분
코타이 스트립 ↔ 세나도 광장	City of Dreams에서 신트라 호텔 행 이용 → 도보 5분
코타이 스트립 ↔ 마카오 반도 중심부 (마카오 예술 센터, 관음상 등)	코타이 센트럴 or 베네시안 마카오에서 샌즈 마카오 호텔 행 이용
코타이 스트립 ↔ 타이파	갤럭시 호텔에서 타이파 빌리지 행(Old Taipa Village행) 이용



시내버스



26A 버스 주요 정류장

City of Dreams
앞 정거장

Parque de seac Pai Van 역
마카오 자이언트 판다 파빌리온

Vila de Coloane 역
콜로안 빌리지

중점 Hac-sa
학사 비치

마카오 주요 여행지 대부분은 호텔 셔틀 버스로 이동할 수 있기에 시내버스를 탈 기회는 많이 없다. 하지만 콜로안 빌리지, 판다 파빌리온, 학사 비치 등을 가기 위해선 시내버스를 이용해야 한다. 노선 번호와 가고자 하는 곳의 버스 정류장 명칭만 제대로 알면 쉽게 이용할 수 있다. 특히 콜로안 지역에선 26A버스를 가장 많이 이용하게 된다.

요금 최소 MOP3.2에서 최대 MOP6.4까지 구간에 따라 요금이 조금씩 달라진다. 탑승 시 기사가 찍어주는 요금을 내면 되지만, 거스름돈은 받을 수 없으니 동전을 미리 준비하자.

마카오 패스 MACAUpass 대중교통 카드로 편의점이나 베이커리에서 간단한 결제도 할 수 있는 우리나라의 티머니와 같은 카드이다. 보통 여행자들은 사용할 일이 없지만, 마카오를 장기간 여행하는 여행자라면 대중교통 이용 시 따로 동전을 준비하지 않아도 되니 이용해보자.

택시

여행지 간의 거리가 멀지 않고 가격이 저렴해서 택시 타기 좋은 곳 마카오! 하지만 대부분의 택시 기사들은 광둥어를 사용하기 때문에 의사소통에 문제가 있다. 가장 정확한 방법은 원하는 목적지를 광둥어로 보여주는 것! 또한 마카오에선 검정색과 노란색의 두 종류의 택시가 있는데, 검정색 택시는 일반택시지만 노란색 택시는 무선 콜택시며, 추가 요금 없이 이용할 수 있다.

기본 요금은 MOP15며 처음 1.6km가 지나면 230m마다 MOP1.5가 추가된다. 트렁크를 이용하면 MOP3의 요금이 추가된다. 공항에서 탑승하거나 마카오 반도에서 콜로안 섬을 가는 경우엔 MOP5의 추가 요금이, 타이파 섬에서 콜로안 섬까지 가는 경우에는 MOP2의 추가 요금을 내야 한다. 하지만 마카오 반도에서 타이파 섬, 타이파 섬과 콜로안 섬에서 마카오 반도로 가는 경우에는 추가 요금이 없다. 이용하기 편리하지만, 가끔 지나치게 빠르게 달려 위험하다는 느낌을 받을 수 있으니 주의하자.



다양한 라이프스타일 혜택을 하나로 모았다!



하나투어 마일리지클럽®

언제 어디서든 푸짐하게 적립하세요. **하나투어마일리지® 적립** 여행, 호텔, 항공권 등 여행관련 서비스는 물론 문화공연, 쇼핑, 웰빙까지- 회원 전용 **우대혜택**을 누리세요. **Privilege Service** 명사실 우대, 회원 우대 등 제휴사 혜택과 회원 전용 특별여행, 이벤트까지- 어디서나 다량하게 사용하세요. **하나투어마일리지® 사용** 항공사, 호텔 등 여행관련 서비스와 마트, 주유, 편의점 등 생활 서비스까지- **365일 편리하게 사용하세요. 하나투어마일리지® 편리한 사용방법** 마일리지는 성수기에도 지장이 없이 사용하고 부담결제와 임대, 환신포지유출까지-



하나투어 마일리지클럽® 가입
하나투어 모바일 앱(스마트폰)이나 전용 앱을 다운받아 본인인증 후 가입 신청시, 국내 및 해외여행, 주유, 마트, 편의점 등 하나투어 제휴사 및 제휴사 혜택도, 제휴사 혜택도 누리실 수 있습니다.

+ 모바일 카드와 제휴신용카드를 추가적으로 이용하시면 보다 많은 혜택을 편리하게 이용하실 수 있습니다



스마트앱 (스마트폰 APP)

- 하나투어만의 아늑한 다양한 멤버십카드와 구분은 간편에 이용
- 하나투어 호텔기념
- 마일리지 내역 조회
- 명품 특가혜택
- Get Ahead (여행정보: 서비스)
- 다량 적립하기 등
- 환전 할인, 임대권 할인, 교통카드권 등



THEME TOUR

테마여행

39

추천일정

- 40 당일 코스
- 41 1박 2일 코스
- 42 2박 3일 코스

65

로컬 빌리지

- 66 타이파 빌리지
- 68 콜로안 빌리지

43

호텔의 모든 것

- 44 마카오 호텔 전쟁
- 46 사계절 365일, 호텔 엔터테인먼트!
- 48 놓치지 않아, 호텔 혜택 속속들이 챙기기!
- 50 전세계 맛의 총집합, 호텔 뷔페
- 52 호텔 멤버십

71

동서양의 조화, 마카오 음식

- 72 마카오 대표 먹거리 열전

55

유네스코 지정 세계문화유산 탐방

- 56 세계문화유산 탐방
- 57 세계문화유산 지역 지도

Best course

추천일정

마카오에서의 동선은 짧다. 무리하지 않아도 대부분의 관광지는 도보와 호텔 셔틀 버스로 여행이 가능하다.

홍콩과 함께 여행한다면 당일 코스나 1박 2일 코스를 마카오만 집중적으로 본다면 2박 3일 코스를 따라보자.

출발 당일 코스1 주요 여행지만 골라 골라

도보
2분

09:00
세나도 광장

- H 신트라 호텔 or 그랜드 리스보아 행
- 근처 스팟 : 성 도미니크 성당, 성 바울 성당의 유적, 성 안토니오 성당

12:00
왕 치 케이 in 세나도 광장



- 추천 메뉴 : 새우 완탕면


자동차
15~
20분

13:30
코타이 스트립

- H 갤럭시, 베네치안 마카오, 코타이 센트럴, C.O.D 행

도보
5분
이내

17:00
하우스 오브 댄싱 쇼 관람 in C.O.D



- TIP : 금요일은 20:00 한차례만 공연

도착

출발 당일 코스2 Local Village 걷기

자동차
20분

09:00
세나도 광장



- H 신트라 호텔 or 그랜드 리스보아 행
- 근처 스팟 : 성 도미니크 성당, 성 바울 성당의 유적, 성 안토니오 성당

12:00
덤보 레스토랑 in 타이파 빌리지



- H 갤럭시 행 → 도보 5분 or 올드 타이파 빌리지 행
- 추천 메뉴 : 게 커리, 아프리카 치킨

13:00
타이파 빌리지



- 근처 스팟 : 쿤허거리, 타이파 주택 박물관

자동차
25분

15:00
콜로안 빌리지

- B 26A번 or 25번
Vila de Coloane 2 역 하차
- 근처 스팟 : 로드 스토우즈 베이커리

도착

출발 1박2일 코스 Day1. 역사 속 그곳을 걷다.

Day1 09:00
세계 문화 유산 지역



H 신트라 호텔 or 그랜드 리스보아 행
■ 근처 스팟 : 세나도 광장, 성 바울 성당의 유적 등

도보
30분
자동차
5-10분

Day1 13:00
무이



■ 추천 메뉴 : 굴 국수

도보
2분

Day1 14:00
마카오 반환기념 박물관 & 관음상

Day1 16:00
타이파 빌리지

H 갤럭시 행 → 도보 5분 or
올드 타이파 빌리지 행
■ 근처 스팟 : 쿤하 거리, 마카오 주택 박물관

자동차
20분

Day1 18:00
코찌냐 피노키오 in 타이파 빌리지



■ 추천 메뉴 : 소 갈비 구이, 해산물 요리

도착

출발 1박2일 코스 Day2. 현재의 마카오를 만나다.

Day2 09:00
코타이 스트립

■ 근처 스팟 : 베네시안 마카오, C.O.D 등

Day2 12:00
베네시안 마카오 안의 푸드 코트



자동차
10분

Day2 13:00
마카오 타워



H C.O.D 셔틀 버스 마카오 타워 행

자동차
10분

Day2 16:00
마카오 예술박물관



■ TIP : 택시 요금 약 MOP20


도착

출발 2박 3일 코스 Day1. 마카오반도 훑어보기.

자동차
20분

Day1 11:00
마카오 국제 공항 도착

Day1 12:30
세계 문화 유산 지역

 신트라 호텔 or 그랜드 리스보아 행
■ 근처 스팟 : 세나도 광장, 성 바울 성당의 유적 등

Day1 18:00
에스카다 in 세나도 광장




■ 추천 메뉴 : 레몬 조개찜

출발 2박 3일 코스 Day2. 걸어서 돌아보는 마카오.


자동차
15~
20분

Day2 09:00
타이파 빌리지

 갤럭시 행 → 도보 5분 or
올드 타이파 빌리지 행

Day2 13:00
무이

도보
30분
자동차
5~10분

 샌즈 마카오 호텔 행
■ 추천 메뉴 : 굴 국수

Day2 14:30
마카오 예술 센터 & 관음상




Day2 16:00
세나도 광장 야경

출발 2박 3일 코스 Day3. 마카오의 과거와 현재.

자동차
10분


Day3 10:00
판다 파빌리온

 26A번 or 25번
Parque de seac Pai Van역 하차

Day3 12:30
콜로안 빌리지



자동차
20분

 26A번 or 25번
Vila de Coloane 2역 하차

Day3 13:00
로드 스토우즈 가든 카페



■ 추천 메뉴 : 에그타르트

Day3 16:00
베네시안 마카오 곤돌라 타기



 26A번 or 25번 코타이 행

Day3 20:00
하우스 오브 댄싱 쇼 관람 in C.O.D

도착

All About Hotel

호텔의 모든 것

마카오는 아시아의 라스베이거스라고 불릴 만큼 수많은 호텔과 카지노의 불빛으로 인해 24시간 365일이 언제나 밝은 도시다. 중국이지만 중국이 아닌, 그렇다고 해서 또 가까운 홍콩도 아닌 마카오만의 독특함이 물씬 풍겨나기에 그 어떤 여행지보다 매력적이라는 것!


마카오는 중국 내 어떤 도시보다 자유와 화려함이 풍겨 나오는 도시로, 그 중심에는 바로 '호텔'이 있다. 마카오의 맛, 유희, 오락, 관광 등 마카오에서 할 수 있는 모든 것을 한자리에 즐길 수 있는 곳이 바로 호텔이기 때문!

마카오 호텔 전쟁

현재 마카오 시내와 타이파 섬의 코타이 스트립은 눈만 돌리면 보이는 게 바로 호텔 그리고 또 호텔. 게다가 신축 호텔도 끊임없이 공사하고 있어 호텔 높이만큼 높은 기중기도 수십 대씩 볼 수 있다. 또한 그 규모는 얼마나 큰지! 호텔 안에서 길을 잃는 것은 다반사고, 엘리베이터부터 방까지 찾아가는 길도 상당한 거리.

언제부터 이렇게 호텔이 많게 되었을까? 사실 마카오가 중국으로 반환되기 이전까지 호텔의 수는 거의 없었다. 마카오 최초의 호텔이자 카지노로 알려진 리스보아만 있었을 뿐. 하지만 마카오 반환 후 좀 더 공격적인 자유주의가 밀려들어 오며 전세계의 호텔 브랜드와 자금이 마카오로 들어오게 된 것.

/ 마카오 = 호텔



갤럭시 호텔



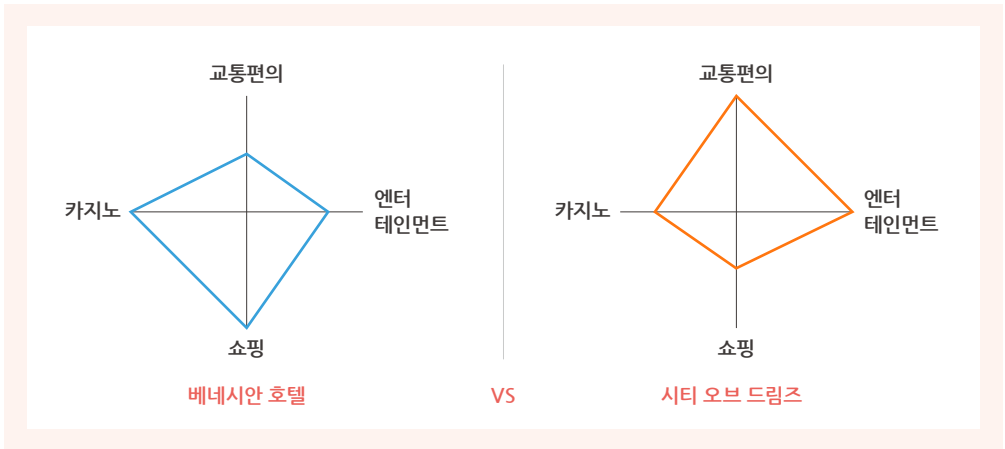
시티 오브 드림즈

이 수많은 호텔 중 가장 라이벌은 단연 코타이 스트립에서 마주보고 있는 City of Dreams와 베네치안 호텔 The Venetian Hotel! 시티 오브 드림즈는 스탠리 호의 야심찬 계획으로 운영되는 곳으로 그 어떤 호텔보다 다양한 서비스로 무장하고 있다. 특히 마카오 호텔들 중에서 가장 많은 셔틀버스 노선을 보유하고 있어 대부분의 마카오 여행객은 C.O.D의 셔틀버스를 탑승한다고 해도 과언이 아니다. 게다가 마카오를 가면 반드시 본다는 공연 '하우스 오브 댄싱 워터 The House of Dancing Water'는 C.O.D 방문의 효자종목!

반면 베네치안 호텔은 외국 자금을 바탕으로 세워진 대형&대규모의 단일 호텔이다. C.O.D가 하얏트, 크라운 타워, 하드 락 카페 호텔 총 3개로 구성된 일종의 타운Town 개념이라면, 베네치안 호텔은 전세계 베네치안 호텔들과 동일한 구조를 그대로 갖다 놓은 단일 호텔. C.O.D 못지 않게 엔터테인먼트Entertainment를 중요시 여기는 호텔이기도 하다. C.O.D의 하우스 오브 댄싱 워터는 하나의 공연이 계속 지속된다면, 베네치안 호텔의 공연장에서는 가수의 콘서트, 쇼, 스포츠 경기 등이 유치되어 다양한 장리를 제공한다 것이 특징. 또한 내부에 위치한 인공물길, 즉 그랜드 캐널과 365일 푸른 구름의 날씨로 착각하게 만드는 내부 인테리어를 관람하기 위해 대부분의 여행객이 베네치안을 방문한다고 해도 과언이 아니다.

마카오 반도의 호텔은 코타이 호텔들에 비해 상대적으로 작고, 성급이 낮으며 오래되었기에 세계문화유산 중심으로 여행을 하는 사람들이 묵으며, 코타이 스트립의 호텔에는 화려함을 즐기고 싶은 사람들이 많이 묵는 편이다.

／베네시안 호텔 VS 시티 오브 드림즈



베네시안 호텔

호텔 자체가 엔터테인먼트 요소를 많이 강조하는 편이나, 쇼핑과 카지노가 워낙 대형규모로 조성되어 있어 이를 이용하는 사람들이 더욱 많은 베네시안 호텔. 물론 공연장과 그랜드 캐널 주변의 엔터테인먼트도 시티 오브 드림즈 못지 않다.

시티 오브 드림즈

하우스 오브 댄싱 워터, 용의 보물, 타부 까지 마카오에서 내로라 하는 단일 공연들의 집결지! 또한 지하에 위치한 버스 터미널은 마카오 국경까지 달을 정도로 가지 않는 노선이 없다. 각종 쇼와 교통편의를 생각하면 시티 오브 드림즈가 워너.



사계절 365일, 호텔 엔터테인먼트!

마카오에서 즐길 수 있는 것들을 꼽아 보자면? 첫째, 세계문화유산. 둘째, 호텔&카지노, 셋째, 맛집, 넷째, 화려한 유흥과 엔터테인먼트!

특히 마카오에선 단독 공연장이 따로 있는 것이 아닌, 호텔 내의 공연장에서 대부분의 공연이 소화되고 있다. 베네시안처럼 다양한 공연을 하는 곳도 있고, 호텔의 시그니처 공연을 꼭 하는 곳도 있다는 것. 유료 공연 뿐만 아니라 체크인/아웃 대기 고객을 위한 이벤트와 행렬 등 다양한 볼거리로 무장한 곳이 바로 마카오의 호텔이다.

호텔 자체가 바로 엔터테인먼트를 표방하는 곳이기에 단순히 머물고 식사하는 공간을 넘어 종합 엔터테인먼트의 장으로 보여지는 것. 각 호텔 별로 특색있는 엔터테인먼트를 충분히 즐겨보자. 남녀노소 모두를 충족시키는 다양한 이벤트는 유료공연 외에는 거의 무료로 진행되니, 호텔 투숙의 기회를 만끽해보자.


/ 베네시안 호텔 The Venetian Hotel



종합 엔터테인먼트를 표방하는 가장 대표적인 호텔이 바로 베네시안. 호텔 외관부터가 이미 베네시아를 그대로 옮겨다 놓은 모습으로 기념사진을 찍는 많은 이들을 찾아볼 수 있다. 내부 역시 화려한 조각과 대리석, 그리고 빼놓을 수 없는 모미 인공운하인 그랜드 캐널까지! 365일 행복함만 느낄 수 있는 공간으로는 베네시안이 넘버 원!

베네시안 엔터테인먼트

- 그랜드 캐널 / 마르코폴로 캐널 / 산 루카의 곤돌라 탑승 (성인 MOP118, 아동 MOP88)
- 코타이 아레나 Cotai Arena 콘서트
- 큐브Qube - 키즈 플레이 존 Kids Play Zone (그랜드 캐널 쇼핑 3층에서 입장 가능)
- 그외 베네시안 라군 Venetian Lagoon 지역에서 열리는 테마성 이벤트



／ 시티 오브 드림즈 City of Dreams




크라운 타워, 하트락 호텔, 하얏트 세 호텔이 함께 모여 있는 시티 오브 드림즈City of Dreams. 카지노 및 셔틀버스 승강장과 쇼핑센터, 엔터테인먼트 시설을 모두 공유하고 있다.

특히 마카오 공연의 최고봉으로 꼽히는 하우스 오브 댄싱 워터The House of Dancing Water는 예매하지 않으면 당일표를 구입하기 어려울 정도. 뿐만 아니라 성인 전문 쇼인 타부Taboo 역시 큰 인기를 끌고 있다.

시티 오브 드림즈 엔터테인먼트

- 하우스 오브 댄싱 워터 The House of Dancing Water (성인 MOP596~1521 까지)
- 용의 보물 Dragon's Treasure (성인 MOP50, 아동 MOP25)
- 타부 Taboo (성인 MOP596~1007 까지)
- 카지노 입구 가상 수중세계 Vquarium
- 클럽 큐빅 Club Cubic

／ 코타이 센트럴 Cotai Central



콘래드 호텔



쉐라톤 호텔



코타이 센트럴 내부

콘래드 - 홀리데이 인 - 쉐라톤 호텔이 이어져 있는 이 곳을 바로 '샌즈 코타이 센트럴' 이라고 부른다. 셔틀버스를 타고 이 호텔들을 가면 '코타이 센트럴'의 버스를 타야 세 호텔 어디든 편하게 갈 수 있다. 쇼핑센터들로 각 호텔들이 연결이 되어 있는데, 이들이 공유하고 있는 또 하나 '드림웍스Dreamworks'의 캐릭터들! 세계 최초로 코타이 센트럴과 드림웍스가 합작하여 지속적으로 호텔 내 테마파크를 조성하여 방문객들이 드림웍스의 캐릭터들과 즐길 수 있도록 준비하고 있다. 호텔에 따라 드림웍스 캐릭터 테마 룸도 있다는 것! 캐릭터가 모두 로비에 설치되어 있어 맘편하게 기념사진을 촬영할 수도 있고, 시간에 따라 캐릭터 퍼레이드도 진행 중. 기간에 따라 이벤트의 내용은 달라지지만 향후 지속적으로 드림웍스의 테마를 코타이 센트럴에서 관람할 수 있다.

놓치지 않아, 호텔 혜택 속속들이 챙기기!

마카오의 호텔이라 하면, 단순 숙박이 아니라 종합 엔터테인먼트의 장! 하지만 가장 본연에 충실한 숙박에 있어 누릴 수 있는 혜택도 무궁무진하다는 사실! 숙박부터 엔터테인먼트까지 놓치면 아쉬운 호텔의 혜택 속속들이 챙겨보자!

／ 포시즌스 호텔의 어린이 전용 서비스 Children's' Amenities

카지노 하러 마카오 가는 거 아니죠~ 가족여행으로 충분히 호텔 시설과 다양한 볼거리를 누릴 수 있어 마카오는 가족여행지로도 각광받고 있다. 특히 아이들과 함께 가는 유아동반 여행으로 강력추천! 한국에서 3시간 정도의 짧은 비행시간과 연중 따뜻한 날씨, 특급 호텔의 시설과 짧은 이동 거리까지, 무엇 하나 불편한 게 없기 때문.

특히 포시즌스 호텔은 어린이를 위한 특별 서비스가 준비되어 있어 가족여행객들에게 더할 나위 없는 최선의 선택이라 할 수 있다. 호텔 가격은 비싼 편이지만, 정말 아이들 돌보느라 여기가 한국인지 마카오인지 모를 것 같을 때는, 어린이 서비스를 이용해 부모와 아이 모두 행복한 여행이 되어 보자.

포함내역

- 어린이용 객실 어메니티 제공 (세면 도구 등)
- 유아 사이즈 목욕가운
- 레스토랑 및 룸서비스 메뉴에 어린이 메뉴 추가
- 엑스트라 베드 무료 추가
- 아기 턱받이, 동화책, DVD, 비디오, 유아용 식기도구, 슬리퍼, 무독성 크래용, 유아용 걸것지, 안전보호 플러그
- 아기용품 제공 (샤워젤, 가운, 욕조, 젖병 소독기, 기저귀, 전자레인지, 로션 및 오일 등등)
- 베이비 시팅 서비스 : 미리 요청을 하면 베이비 시터를 고용할 수 있다. 단, 1시간 단위로 요금이 책정된다.

／ 웨라톤 호텔의 슈렉퍼스트 Shrekfast

코타이 센트럴 호텔 (콘래드, 웨라톤, 홀리데이 인)은 현재 미국의 드림웍스 DreamWorks 사와 협력하여 슈렉과 쿵푸팬더 등 다양한 캐릭터를 호텔 내에서 만날 수 있게 준비해두었다. 그 중에서도 슈렉 퍼스트는 드림웍스 메인 애니메이션 캐릭터들과 조식부페를 함께할 수 있는 즐거운 서비스! 부페 레스토랑 분위기부터 시작해 테이블 셋팅, 음식까지 모두 캐릭터화 되어 있으며, 무대가 준비되어 있어 식사하는 동안 드림웍스의 캐릭터들이 울동을 하며 흥겨운 분위기를 이끈다. 공연 후에는 테이블을 돌아다니며 기념사진까지 촬영할 수 있으니 캐릭터를 좋아하는 아이들이라면 행복해질 식사시간.



* 호텔 예약시 조식이 포함되어 있다면 추가 HK\$100을 지불하여 이용할 수 있다.

- 유효기간 : 2014 6월 30일까지 운영
- 예약방법 이메일 : character.breakfast@staystarwood.com
- 운영시간 : 토~월 10:00~11:30 / 화~금 09:00~10:30

／ 시티 오브 드림즈 무료 공연 및 유료 공연 할인 팁!

가장 유명한 호텔 체인인 시티 오브 드림즈 City of Dreams! 단연 공연의 메카로 자리잡고 있는 이곳에서 무료 공연을 놓치면 안 된다. 투숙객이 아니어도 충분히 누릴 수 있는 서비스이니 마카오 여행객이라면 반드시 놓치지 말자.

무료 공연

- Vquarium : 호텔 1층 카지노 입구에 위치한 Vquarium은 가상 수중세계를 통해 인어공주와 바다 속 모습을 느낄 수 있어 인기만점이다.
- 용의 보물 : C.O.D 투숙객에 한하여 각 룸 별로 최대 4장의 티켓(성인 2, 어린이 2)을 무료로 제공

유료 공연 저렴하게 이용하기

- City of Dreams 3 In - 1 Show Pass : 시티 오브 드림즈의 유명한 세 개의 쇼, 하우스 오브 댄싱 워터 The House of Dancing Water와 타부 Taboo 그리고 용의 보물 Dragon's Treasure를 패키지로 저렴해 볼 수 있는 저렴한 공연 패스! B 좌석 패키지는 성인 HK\$1,248부터, A 석 패키지는 성인 HK\$1,568부터 시작한다.
- 하우스 오브 댄싱 워터와 타부를 동시에 예약할 경우 20% 할인된 금액에 예약할 수 있다.
- 세 유료 공연 중 상대적으로 저렴한 용의 보물을 무료로 볼 수 있는 또 다른 방법! C.O.D의 식당이나 바, 버블 샵 그리고 하우스 오브 댄싱 워터 부티크 샵에서 당일 MOP200 이상의 구매 영수증이 있으면 MOP200 당 용의 보물 티켓 1장을 제공한다.
- 호텔 멤버십인 City Club과 Signature Club 회원이라면 클럽 회원 전용 카운터에서 포인트를 이용해 용의 보물을 무료 예약할 수 있다.

／ 베네시안 호텔의 코타이 패스 Cotai Pass

베네시안 호텔에 묵는다면 유용하게 쓰일 코타이 데이 패스 & 코타이 엔터테인먼트 트 패스! 베네시안 호텔의 수백개에 달하는 쇼핑센터와 코타이 스트립 내 엔터테인먼트를 다양하게 이용할 수 있는 신개념 현금 바우처이다. 런치 부페 무료와 각종 할인이 포함되어 있으므로, 사실 부페 한 번의 가격으로 추가 할인을 받을 수 있으니 호텔 내 부페를 이용할 계획이라면 코타이 패스를 이용해 보자. 베네시안 호텔 컨시어지에서 구입 가능하나, 호텔 키를 보여줘야 한다. 베네시안 호텔 이용 고객들에게 주는 추가 혜택이므로 만약 투숙객이라면 놓치지 말자.



코타이 데이 패스 HK\$268

포함내역

- MOP100 상당의 쇼핑달러를 이용해 쇼핑과 레스토랑, 스파, 엔터테인먼트 이용 가능
- 베네시안 호텔의 골든 피콕과 밤푸 레스토랑에서 점심 부페 무료
- 베네시안 호텔 캐널의 곤돌라 1인 탑승권 혹은 키즈 플레이 존 큐브 1회 입장권 선택
- 베네시안 쇼핑 센터의 여러 샵에서 15% 가량의 할인
- 마카오 디스커버리 투어와 홍콩행 코타이젯 티켓 10% 할인

코타이 엔터테인먼트 패스 HKD698

포함내역

- C.O.D의 하우스 오브 댄싱 워터 C 좌석 티켓 제공
- MOP100 상당의 쇼핑달러를 이용해 쇼핑과 레스토랑, 스파, 엔터테인먼트 이용 가능
- 베네시안 호텔의 골든 피콕과 밤푸 레스토랑에서 점심 부페 무료
- 곤돌라 20% 할인 혹은 키즈 플레이 존 큐브 입장 50% 할인
- 베네시안 쇼핑 센터의 여러 샵에서 15% 가량의 할인
- 마카오 디스커버리 투어와 홍콩행 코타이젯 티켓 10% 할인

전세계 맛의 총집합, 호텔 뷔페

여행의 큰 기쁨 중 하나는 바로 식도락! 특히 마카오는 각종 중국식 요리부터 마카오 전통요리, 그리고 포르투갈식 요리 게다가 그들이 혼합한 퓨전 요리까지 다양한 맛이 공존하는 곳이기에 더욱 기쁨이 크다. 그렇지만 슬프게도 이러한 마카오의 맛들이 입맛에 백퍼센트 맞을 수는 없는 일. 생각보다 진하고 강한 맛과 냄새에 의외로 못 먹는 여행객들이 나타날 수 있다. 그렇다고 전세계인의 친구 맥도날드만 갈 수는 없는 일. 그럴 때는 마카오에서 가장 많은 부분을 차지하고 있는 ‘호텔’을 찾아가 보자. 의외로 저렴하고 다양한 레스토랑과 메뉴 그리고 깨끗한 환경으로 냄새 걱정, 맛 걱정은 할 필요가 없다. 특히 위에서 언급한 다양한 맛을 한 자리에서 맛보고 싶다면, 호텔 뷔페가 최선일 수 있다.

- 추천 시간대: 점심 뷔페
- 평균 이용 가격: 한화 3만 5천원~4만 5천원

／마카오 추천 호텔 뷔페

많은 호텔들이 다양한 레스토랑과 뷔페를 운영 중이지만, 그 중에서도 가장 많이 방문하는 뷔페 위주로 소개를 한다. 호텔마다 조금씩 추구하는 스타일이 다르고 가격대가 다르니 한 곳만 계속 갈 것이 아니라 동선에 따라 다양한 뷔페를 경험해 보자.

뷔페 이용시 유의 점

- 월~토요일 평일 런치 가격과 일요일 런치 가격은 차이가 큰 편이다.
- 점심과 저녁의 가격 차이도 큰 편이다.
- 와인을 포함한 각종 음료 무제한 혹은 해산물 전문을 즐길 때 가격대가 기본 금액에 비해 두 배 정도 비싸다.
- 뷔페에 따라 6세 미만 무료 혹은 3~11세는 성인의 절반가 혜택을 받을 수 있다.
- * 카지노를 통해 입장하는 뷔페의 경우, 미성년자 출입이 어려울 수 있다.

호텔	뷔페	가격대(평일 점심기준)	비고사항
MGM	Rossio	MOP208	-
SHERATON	Feast	MOP208	호텔 멤버십 10%할인
VENETIAN	Bambu	MOP198	호텔 멤버십 10%할인
FOUR SEASONS	Belcancao	MOP248	카지노 멤버십 할인
ALTIRA	Aurora	4코스 MOP298	일요일 브런치 추천
GALAXY	Festiva	MOP218	-

MGM 호텔 - Rossio

해산물 매니아라면 특히 환영할 곳이 바로 로시오! 로시오에서 주력으로 밀고 있는 시그니처가 바로 랍스타와 신선한 굴을 비롯한 각종 해산물이다.

■홈페이지: www.mgmmacau.com/rossio

SHERATON 호텔- Feast

규모가 크지는 않지만 저렴한 가격과 광동식, 매캐니즈, 포르투갈 요리까지 다양하게 즐길 수 어 좋다. 또한 디저트 바가 따로 있어 마카롱부터 아이스크림까지形形色색이 눈길을 사로잡는다.

■홈페이지: www.starwoodhotels.com/sheraton

VENETIAN 호텔 - Bambu

규모로 치면 마카오 호텔 뷔페 중 가장 크고 넓은 축에 속하는 베네시안의 밤부. 워낙 많은 여행객들이 베네시안을 방문하고 또 식사를 해결하기 때문에 언제나 사람이 많은 편. 간혹 줄을 서서 기다릴 때도 있다. 아시안푸드가 주메뉴인 뷔페 인지라 우리 입맛에도 잘 맞는 편이다. 단, 음료는 포함이 아니기에 별도 주문해야 한다.

■저렴하게 먹는 팁: 코타이 호텔에 묵을 경우, 코타이 데이 패스Cotai Day Pass를 1인당 MOP268에 구입하면 베네시안 곤돌라 1인과 밤부 뷔페 런치, 코타이렛 10% 할인 및 베네시안 쇼핑몰 MOP100 리워드 바우처를 받을 수 있다. 데이 패스로 뷔페 이용과 관광을 함께하면 알뜰히 이용 가능.

■홈페이지: www.venetianmacau.com/dining.html

FOUR SEASONS 호텔- Belcancão

다양한 뷔페를 즐길 수 있는 벨칸카오 아침 뷔페, 점심 뷔페, 브런치 뷔페 그리고 저녁 뷔페까지! 아침부터 시작해 가격은 점점 올라가지만 럭셔리한 호텔의 음식을 맛보기에는 저렴하다. 특히 런치뷔페의 대가는 꼭 먹어볼 것!

■홈페이지: www.fourseasons.com/macau/dining/restaurants/belcanc_ao

ALTIRA 호텔 - Aurora

뷔페가 아닌 이탈리아 레스토랑. 하지만 주말 브런치가 매우 유명해 예약이 없으면 입장하기 어려울 정도다. 평일 이탈리아 요리도 좋지만, 고급적 일요일 브런치 (11:30~15:30)를 즐겨보자.

■홈페이지: www.altiramacau.com/dining/#/aurora

GALAXY 호텔 - Festiva

화려함과 럭셔리를 자랑하는 갤럭시의 페스티바. 갤럭시 메가 리조트 안에 여러 뷔페가 있지만 단연 인기는 바로 갤럭시 호텔의 페스티바다. 아이들과 함께 먹을 만한 메뉴도 제법 있는 편. 단 언제나 사람이 너무 많은 편이다.

■홈페이지: www.galaxymacau.com/en/taste/specialty-dining?id=11

TIP 호텔에 다양한 뷔페가 있을 때, 어떻게 고를까?

투어팁스 추천 호텔 뷔페가 아니더라도, 마카오에는 많은 뷔페가 존재한다. 자신이 묵는 숙소 내에서 해결하고 싶은 데 딱히 어디를 갈지 모를 때는 어려워 하지 말고 호텔 직원에게 물어보자. 직원들이 추천하며 소소한 할인 팁(멤버십 할인)이나 프로모션 행사들을 알 수 있다.



셰라톤 피스트 뷔페



셰라톤 피스트 뷔페



갤럭시 페스티바 뷔페



갤럭시 페스티바 뷔페

Hotel Membership

호텔 멤버십

개별여행의 묘미는 어떤 비행기를 탈까 고민하는 것과 또 어떤 호텔에서 어떻게 묵어 볼까 하는 기대감 아닐까? 내 손으로 원하는 비행기 시간과 기종, 항공사를 고르듯이 호텔 역시 위치와 가격, 그리고 브랜드와 서비스를 꼼꼼히 따져 예약하는 것이 바로 여행의 고수들이다.

여행사를 비롯해 각종 호텔예약대행 사이트, 딜Deal 사이트 등 다양한 형태의 예약 방법이 있지만 고수라면 놓치지 싶은 '특별한 혜택'을 위해서라면 바로 멤버십Membership이 정답!

호텔 멤버십, 혜택 받고 대우 받자!

／ 멤버십 혜택, 뭐가 있나요?

우리가 한 번쯤은 이름은 들어본 호텔 브랜드라면 전세계적으로 체인을 갖고 있고, 여러 호텔과 같은 계열사로 운영되고 있을 것이다. 멤버십이란 그 호텔들을 모두 하나로 묶어 연결하여 이용 고객에게 혜택을 주는 서비스. 호텔에게는 장기적이고 충성스러운 고객의 확보를 가져다 주고, 고객에게는 특별한 서비스를 받는다는 기쁨과 마일리지 적립으로 무료 숙박 등 다양한 기회를 주기에 서로 도움이 된다고 할 수 있다.

멤버십 서비스는 그 브랜드와 종류에 따라서 조금씩 상이하지만, 멤버십이 아닌 대행사를 통해 예약하는 고객들과는 확연히 다른 대우를 해준다는 것을 알아두자.

기본 서비스

- 마일리지 적립
- 호텔 서비스 할인 (호텔 뷔페, 엔터테인먼트, 스파 등)
- 멤버십 번호 및 카드 발급
- 멤버십 전용 숙박 패키지 예약 혹은 프로모션 이용 가능
- 마일리지 적립을 통한 무료 숙박 혹은 룸 업그레이드
- 호텔 외 마일리지 사용으로 여행상품 구매 (항공 마일리지로 전환 등)
- 호텔 체크인 시 개별 카운터 운영
- 웰컴푸드Welcomefood 및 레이트 체크아웃Late Check-Out (가능하면)
- 경우에 따라 방문시 특별 선물 제공

TIP 간단하게 알아두면 좋은 멤버십 관련 용어 정리(알파벳 순)

멤버십에 따라 적립금을 '마일리지Mileage', '리워드Reward', '포인트Point' 등 부르는 명칭이 조금씩 상이하다.

AP (ADVANCED PURCHASE) 사전 구매 가격 (보통 변경이나 취소가 안되는 저렴한 가격)

BRG (BEST RATE GUARANTEE) 최저가격보장제도

COMP (COMPLIMENTARY) 무료/무상제공

FAST TRACK 호텔 멤버십의 상위 등급으로 빨리 가기 위한 특정조건

FN (FREE NIGHT) 무료 숙박권

PKG 패키지

QN (QUALIFYING NIGHT) 유효숙박

QS (QUALIFYING STAY) 체크인에서 체크아웃까지가 1번인 유효투숙

RACK RATE 표준 요금

SM (STATUS MATCH) 타 호텔 멤버십 상위등급자에게 자신들의 멤버십 등급을 부여하여 동일한 등급을 주고 더욱 이 용하게 하는 제도

TIER 멤버십 등급

힐튼 아너스
Hilton HHonors



마카오 호텔

콘래드 마카오 - 코타이 센트럴



해당 호텔 브랜드

힐튼, 월드프 아스토리아, 콘래드, 더블트리, 엠바시 스위트, 힐튼 가든 인, 햄튼 인, 홈우드 스위트, 홈2, 힐튼 그랜드 배케이션

멤버십 활용 팁

- OK캐쉬백과 연계되어 있어 함께 적립할 수 있다.
- 투숙 이후 가입하면, 그 전의 숙박은 적립이 안되니 반드시 투숙 전 미리 가입하자.
- 신용카드와 연계하여 멤버십 등급을 단 번에 골드로 올릴 수 있다.
- 골드 등급의 경우, 조식 2인 무료가 있는데 만약 객실 자체에 조식이 포함된 것이라면 멤버십 조식 혜택을 포인트 1,000점으로 바꿀 수 있다.
- 유료 멤버십으로 가입도 가능하다.
- 공식 홈페이지에서 포인트를 구매할 수 있다. (최소 구매단위 1,000포인트)
- 항공사 마일리지로 전환 (전환 비율은 항공사마다 상이)

■ 홈페이지 : <http://hhonors3.hilton.com/>

■ 안드로이드 앱 : <https://play.google.com/store/apps/details?id=com.training.hello>

인터컨티넨탈

InterContinental Hotels Group



InterContinental Hotels Group

마카오 호텔

홀리데이 인 - 마카오 코타이 센트럴, 홀리데이 인 마카오 (마카오 반도)



해당 호텔 브랜드

인터컨티넨탈 호텔 & 리조트, 후아룩스 호텔&리조트, 크라운 플라자 호텔&리조트, 호텔 인디고, 이븐 호텔, 홀리데이 인, 홀리데이 인 익스프레스, 홀리데이 인 리조트, 홀리데이 인 클럽 배케이션, 스테이 브릿지 스위트, 캔들우드 스위트

멤버십 이용 팁

- 최저가 보장으로, 최저가 요금이 아니면 첫 1박 무료 제공
- 호텔에 따라 다르지만 5,000포인트부터 무료 숙박이 가능하다.
- 무료 숙박의 경우, 이용일에 제한이 없다.
- \$200 의 금액으로 InterContinental 멤버서더 회원권을 구입하면 IHG의 엘리트 등급으로 승급할 수 있다.
- 포인트의 만료일이 없으므로 한 번 적립하여 지속 사용 가능하다.

■ 홈페이지 : www.ihg.com

■ 안드로이드 앱 : <https://play.google.com/store/apps/details?id=com.ihg.apps.android>

스타우드 프리퍼드 게스트

Starwood Preferred Guest



마카오 호텔

쉐라톤 마카오 코타이 센트럴 / 더 웨스틴 리조트(골로안 빌리지)



해당 호텔 브랜드

W호텔, 쉐라톤, 세인트 레지스, 르 메르디앙, 알로프트, 포 포인츠, 웨스틴, 더 럭셔리 컬렉션, 엘리먼트 총 9개

멤버십 활용 팁

- 3000 포인트 이상부터 1박 무료 숙박 가능
- 호텔 뿐만 아니라 스타우드 계열사 레스토랑 이용금액도 적립 가능
- 최저가 보장제도 Best Rate Guaranteed로 더 저렴한 곳 발생시 2000포인트 보상
- 항공사 마일리지로 전환 (전환 비율은 항공사마다 상이)

■ 홈페이지 : www.starwoodhotels.com/preferredguest/index.html

■ 안드로이드 앱 : <https://play.google.com/store/apps/details?id=com.starwood.spg>

하얏트

Hyatt®



마카오 호텔

그랜드 하얏트 마카오 Grand Hyatt Macau



해당 브랜드 호텔

안다즈, 하얏트 리젠시, 하얏트 플레이스, 하얏트 하우스, 하얏트, 파크 하얏트, 그랜드 하얏트, 하얏트 지라라&지바, 하얏트 레지던스 클럽

멤버십 이용 팁

- 최저가 보장제도 운영으로 더 저렴한 가격을 고객이 찾아낼 시 전체 숙박 비용에서 20% 할인
- 포인트를 제휴 여행사 마일리지 전환 가능
- 현금과 포인트를 합산하여 무료 숙박 이용 가능
- 플래티넘부터는 객실 예약 보증제 및 객실 내 무료 인터넷 제공

■ 홈페이지 : www.hyatt.com

■ 안드로이드 앱 : <https://play.google.com/store/apps/details?id=com.Hyatt.hy>

World Cultural Heritage

유네스코 지정 세계문화유산 탐방

마카오 반도의 한 구역 전체, 30여 개의 관광지는 모두 유네스코 지정 세계문화유산이다. 포르투갈 통치 시기에 지어진 알록달록하고 이국적인 건물이 아름다운 곳으로, 산책하며 하나 하나 둘러보기 좋다. 곳곳의 맛집, 길거리 음식도 맛보면서 밤의 화려한 모습과 대조적인 아기자기한 매력의 마카오를 만나보자.

기야 요새



성 바울 성당 유적



성 도미니크 성당




세계문화유산 탐방

동 페드로 5세 극장



세나도 광장



인류 보편의 가치를 지닌 소중한 유산을 보호하기 위해 유네스코에서 지정하는 세계문화유산. 마카오 반도의 세나도 광장을 주변으로 주위의 건물 및 광장 등 마카오 역사 지구(Historic Centre of Macau)의 30여 개의 역사적인 방문지가 모두 세계문화유산으로 지정되어 있다는 놀라운 사실, 알고 있는가? 도보로 두어 시간 정도면 충분히 모두 갈 수 있을 만큼 가까우며 대부분의 유적을 현지인들이 아직도 자연스럽게 생활 공간으로 사용하고 있다는 점이 독특하다. 한나절 정도 세계문화유산 지역을 돌아보며 과거와 현재, 동양과 서양이 공존하는 마카오만의 분위기를 한껏 느껴보자.

- ① 까모에스 광장
- ② 까사기든
- ③ 신교도 요지
- ④ 성 안토니오 성당
- ⑤ 나차 사원&구시가지 성벽
- ⑥ 성 바울 성당의 유적&예수회 기념 광장
- ⑦ 몬테 요새
- ⑧ 성 도미니크 성당&광장
- ⑨ 로우 카우 맨션
- ⑩ 대성당
- ⑪ 기아 요새
- ⑫ 자비의 성채 (자애당)
- ⑬ 세나도 광장
- ⑭ 릴 세나도 빌딩
- ⑮ 삼카이뷰쿤
- ⑯ 로버트 호 통 경의 도서관
- ⑰ 성 아우구스틴 성당&광장
- ⑱ 성 요셉 성당&신학교
- ⑲ 돔 페드로 5세 극장
- ⑳ 성 로렌스 성당
- ㉑ 밀라우 광장
- ㉒ 만다린 하우스
- ㉓ 무어리시 배럭
- ㉔ 아마 사원&바라 광장



1 까모에스 광장 Camoes Square 白鴿巢前地



까모에스 정원과 바로 이어지며 주민들의 휴식처가 되는 한적한 광장이다. 정원 내에는 김대건 신부의 동상이 위치하고 있다.

2 까사 가든 Casa Garden 東方基金會會址



1770년 포르투갈 귀족의 여름 별장으로 지어졌으며 현재는 박물관으로 사용되고 있다. 건물과 정원의 조화가 아름다운 곳이다.

3 신교도 묘지 Old Protestant Cemetery 基督墳場



마카오 최초의 신교도 묘지로 초기 이름은 동인도 회사 묘지였다. 종교인은 물론 무역상, 외국인 정부 관리 등 수백 명이 잠들어 있다.

4 성 안토니오 성당 St. Anthony's Church 聖安多尼教堂



과거에 포르투갈 사람들이 결혼식을 많이 올렸던 곳으로 '꽃의 성당'으로도 불렸다. 김대건 신부 목조 성상과 뿔조각이 내부에 안치되어 있어 한국인들이 특히 많이 방문하는 곳이기도 하다.

5 나차 사원&구시가지 성벽
Na Tcha Temple&Section of the Old City Walls
哪吒廟&舊城牆遺址



어린이가 모습의 중국 신, 나차를 모시는 사원이다. 1888년 퍼진 전염병을 막기 위해 세웠으며 사원 옆으로 1569년에 쌓은 구시가지 성벽 일부가 남아 있다.

6 성 바울 성당의 유적&예수회 기념 광장
Ruins of St. Paul's&Company of Jesus Square
大三巴牌坊&耶穌會紀念廣場



마카오의 랜드마크로 많은 이들에게 가장 친숙한 대표적 인 세계문화유산. 17세기 건축 당시에는 아시아 최대 규모였으나 화재로 인해 전면과 계단, 벽 일부 외에 모든 부분이 소실되었다. 유적의 뒤쪽 계단에서는 예수회 기념 광장이 내려다보인다.

7 몬테 요새 Mount Fortress 大砲台




17세기에 지어졌으며 네덜란드와의 전쟁 시 방어에 큰 역할을 한 곳. 마카오 전경을 즐기기에 좋은 전망대로 사랑받고 있으며 마카오 박물관이 바로 옆에 위치하고 있다.

8 성 도미니크 성당&광장
St. Dominic's Church&Square 玫瑰堂



마카오 최초의 성당으로 노란색 벽과 녹색의 문이 눈에 확 띄는 17세기 바로크 양식의 건물이다. 실제로 주민들이 미사를 드리는 공간으로 사용되고 있다.

9 로우 카우 맨션 Casa de Lou Kau 盧家大屋



부유한 중국 상인 노씨 가족들이 거주했던 오래된 2층 저택으로, 소박한 외관에 비해 화려한 유리창과 섬세한 무늬가 곳곳에 가득한 실내가 특징. 로우 카우 맨션에서 대성당까지 이어지는 거리는 일명 '어묵 거리'로 어묵 꼬치 상점이 늘어서 있다.

10 대성당&광장 Cathedral&Cathedral Square 大聖堂



새하얗고 단정한 건물이 인상적인 대성당. 마카오가 중국으로 반환되기 전까지 정치적으로 중요한 역할을 했다. 성당 바로 앞에는 분수와 커다란 대리석 십자가가 중앙에 놓여진 광장이 있다.

11 기아 요새 Guia Fortress 東望洋砲台



세계문화유산 중심지에서 조금 떨어진 곳에 위치한 요새. 한적한 분위기로 등대와 예배당이 함께 위치해있다. 마카오에서 가장 높은 곳으로 전경을 내려다 보기 좋다.

12 자비의 성채 (자애당) Holy House of Mercy 仁慈堂大樓



자선 사업을 위해 지어져 마카오에 서양식 의료와 복지를 소개한 곳으로 아시아에서 가장 오래된 복지시설이다. 내부 2층에 이곳의 역사를 보여주는 다양한 유물을 전시하고 있다.

13 세나도 광장 Senado Square 議事亭前地



바닥의 물결무늬 타일과 파스텔톤의 알록달록한 건물이 아름다운 광장. 여행자와 현지인 등 수많은 사람들이 항상 북적이며, 각종 공식 행사가 열리는 마카오의 중심지다.

14 릴 세나도 빌딩 Leal Senado Building 民政總署



포르투갈 식민 당시 마카오 정부 청사였으며, 현재는 마카오 시의회 건물로 이용되고 있다. 내부의 도서관과 정원이 아름답기로 유명하다.

15 삼카이뷰쿤 Sam Kai Vui Kun 三街會館



삼거리에 위치한 사원이라는 의미로, 예전에는 시장 상인들의 회의 장소였던 곳이다. 현재는 관우를 모시는 사당이며 관 타이 사원Kuan Tai Temple으로도 불린다.

16 로버트 호 통 경의 도서관 Sir Robert Ho Tung Library 何東圖書館大樓



홍콩의 부유한 사업가인 로버트 호 통 경의 별장이었던 곳으로, 그의 유언에 따라 공공도서관으로 이용되고 있다. 내부에 깔끔한 정원과 카페가 조성되어 있다.

17

성 아우구스티넌 성당&광장

St. Augustine's Church&Square
聖奧斯定聖堂

레몬색 외관, 내부 벽과 민트색 천장의 조화가 아름다운 건물. 스페인 수도회에서 신학교로 설립하였으며 이후에 포르투갈 성당으로 바뀌었다. 광장 앞에 여러 카페가 들어서 있으니 앉아서 커피 한잔을 즐기며 휴식을 즐겨보자.

18

성 요셉 성당&신학교

St. Joseph Seminary&Church 聖若瑟修院及聖堂



마카오는 물론 중국에서 흔치 않은 바로크 양식의 크고 화려한 건물로, 높고 둥근 지붕이 포인트인 곳이다. 신학교는 일반인에게 공개되어 있지 않다.

19

돔 페드로 5세 극장

Dom Pedro V Theatre 崗頂劇院



중국 최초의 서구식 극장으로 내부와 무대는 특별한 공연, 전시가 있을 때만 공개한다. 현재 일반인은 정원까지만 둘러볼 수 있다.

20

성 로렌스 성당

St. Lawrence's Church 聖老楞佐聖堂



바로크 양식에 신고전주의 스타일이 더해진 모습의 성당. 시원한 색감에 단정하고 산뜻한 느낌의 내부가 인상적이다.

21 릴라우 광장 Lilau Square 亞婆井前地



포르투갈어로 릴라우(Lilau)는 산에서 나는 자연수를 뜻하며, 이곳의 물은 과거 마카오의 주요 수원이었다. 광장 구석에 있는 아파경(亞婆井)의 물을 마시면 마카오에 다시 돌아오거나 마카오에서 정착을 하게 된다는 속설이 있다.

22 만다린 하우스 Mandarin's House 鄭家大屋



중국 전통 건물 양식을 그대로 따른 저택. 1869년에 지어졌다. 중국 사상이 겸 경제학자인 정관잉 (Zheng Guanying)의 고택이며, 큰 규모와 섬세한 내부를 자랑한다.

23 무어리시 배럭 Moorish Barracks 港務局大樓



1874년 지어진 이슬람식 건물로, 지금은 사라진 당시의 해안을 따라 바다를 내려다볼 수 있도록 만들어졌다. 현재 마카오 해상청으로 사용되고 있으며 테라스를 제외하고 나머지 공간은 일반인 입장 불가다.

24 아마 사원&바라 광장 A-ma Temple&Barra Square 媽閣廟&媽閣廟前地



아마사원은 항해의 신 '아마'를 모시는 사원으로 마카오에서 가장 오래된 건축물이다. 소원을 빌기 위해 온 수많은 사람으로 항상 붐비는 곳이다. 사원 바로 앞에는 바라 광장이 위치하고 있다.



하나 Free

하나투어 자유여행 브랜드

하나free는 항공, 호텔, 에어텔, 배낭, 현지투어, 입장권, 교통패스 등 다양한 자유여행상품을 내가 원하는 자유여행으로 자유롭게 구성할 수 있는 **하나투어 자유여행 브랜드**입니다.

하나프리와 함께 여행의 진정한 자유를 느껴보세요



자유여행을 위한 필수조건, 꼭 기억 해야 할 **하나프리 핵심포인트 (3가지)**

하나



빠르고 편리한 검색시스템

항공과 호텔을 따로 검색할 필요없이 한번에 검색이 가능한 자유여행검색서비스

둘



합리적인 자유여행 가격

하나프리에서 자유여행상품을 동시에 구매하거나 자유여행 만들기 등을 이용하면 순이익은 절반에 불과

셋



자유여행의 다양한 정보

하나프리 홈페이지 연회 다양한 여행상품 정보와 여행상품의 후기, 여기에 투어팁스, 지도, 가이드, 다양한 정보들로 인해 자유여행이 쉬워진다.

Local Village

로컬 빌리지

마카오는 홍콩보다 더 다문화 다민족의 나라! 포르투갈 식민지 시대를 거쳐 근처 영국인들은 물론, 마카오 본토 사람들과 중국인들까지 어우러져 살고 있어 딱히 이것이 마카오다! 라고 정의내리기 어렵다.

하지만 그 정의 내리기 어려운 것이 바로 마카오 아닐까? 다채로운 색감의 건물들과 포르투갈식 바닥 장식인 깔사다와 아줄레주를 보면서 광둥어와 만다린어, 영어가 혼재되어 들리는 이곳이 바로 마카오. 이런 마카오만의 독특한 색감을 확실히 더 느낄 수 있는 로컬 빌리지를 방문해 보자.

타이파 빌리지



마카오의 현지인들이 주로 사는 지역은 대부분 마카오 반도 위쪽으로, 여행객들이 거의 방문하지 않는 지역이다. 많은 여행객들이 호텔들과 카지노를 즐기기 위해 타이파 섬에 머무는 편. 다행히도 타이파 섬에는 두 곳의 로컬 빌리지가 위치하고 있어 쉽게 방문할 수 있다.

그 중 타이파 빌리지 Taipa Village는 코타이 스트립에서 가장 가까운 곳! 맘 먹으면 베네시안 호텔을 통해 슬슬 걸어갈 수 있는 정도의 거리로 꽤 가깝다.

／ 찾아가는 법

1. 베네시안 호텔 셔틀버스 → 갤럭시 호텔 하차 → 갤럭시 호텔에서 셔틀버스 혹은 도보 이용
2. 시티 오브 드림즈 셔틀버스로 방문 가능

／ 타이파 빌리지를 선택해야 하는 이유?

타이파 빌리지는 콜로안 빌리지보다 '먹거리'가 많다는 것이 특징. 시내 분위기가 나고 사람이 많아 북적거리는 편이지만 쉽게 들어가서 쉴 수 있는 공간이 상대적으로 많다. 더위와 피곤함이 걱정된다면 콜로안 빌리지보다 타이파 빌리지를 추천! 셔틀버스로도 갈 수 있으니 더욱 편리.



／ 타이파 빌리지 Must See Spots



타이파 주택 박물관



쿤하거리

타이파 주택 박물관

포르투갈 식민지 당시 포르투갈인들이 거주하던 곳으로 민트색의 싱그러움이 강렬한 장소. 타이파 빌리지에서 기념사진 찍기에는 최고의 장소다. 5개의 주택으로 이루어져 있는데 한 곳을 제외하고는 유료. 입구에서 세 곳을 입장할 수 있는 티켓을 구입하면 된다. (일요일은 무료 개방)

베네시안 호텔 서쪽로비에서 육교를 지나 에스컬레이터를 통해 바로 연결하여 갈 수 있다.

쿤하거리

타이파 빌리지 먹거리는 모두 모여 있는 쿤하거리. 각종 길거리표 음식들을 맛볼 수 있는 곳으로 타이파 빌리지의 시작점이기도 하다.

／ 타이파 빌리지 먹거리



갈로



덤보



목이케이 젤라티나

갈로 Galo

쿤하거리 입구에 위치한 포르투갈 식당으로 저렴한 가격과 찾기 쉬운 위치가 굿!

덤보 The Dumbo Restaurant

아기 코끼리 덤보의 이름을 딴 대형 레스토랑. 식당은 2층에서 운영 중이다. 유명 셀레브리티들의 단골식당으로도 알려졌다.

목이케이 젤라티나 Gelatina Mok Yi Kei

디저트 전문점으로 포르투갈식 디저트 세라두라라 다양한 맛의 아이스크림이 매력적.

콜로안 빌리지



바닷가라는 장점과 코타이 스트립에서 멀지 않은 거리로 반드시 들러야 하는 필수 코스로 인정 받고 있는 곳이다. 사실 규모도 굉장히 작고 눈에 띄만한 특징은 없으나, 아기자기한 맛과 산책하기 좋은 위치로 많은 이들이 방문한다. 그리고 무엇보다도 가장 유명한 '로드 스토우즈 베이커리'의 맛좋은 에그 타르트를 따끈따끈하게 그 자리에서 바로 맛볼 수 있는 곳! 우리나라 드라마 '궁'과 영화 '도둑들'의 촬영지로도 친숙해 방문해 보면 드라마가 절로 떠오르게 될 것이다.

／ 찾아가는 법

1. 코타이 스트립 C.O.D 앞에서 26A 혹은 26번 버스를 탑승 후 Vila De Coloane-2 에서 하차
2. 마카오의 거리에 따라 요금이 상이하니, 마카오 반도에서 출발한다면 코타이 스트립까지 호텔 셔틀버스를 탑승한 후, 시내버스로 갈아 타면 요금을 절약할 수 있다.

／ 콜로안 빌리지를 선택해야 하는 이유?

마카오의 호젓한 바닷가를 그대로 느낄 수 있는 해안가 도로가 있어 연인들의 산책으로는 딱. 영화 속 그곳을 거닐어보자.



／ 콜로안 빌리지 Must See Spots



해안가 도로



성 프란시스코 자비에르 성당



해안가 도로

성 프란시스코 자비에르 성당 Igreja de S. Francisco Xavier

콜로안 빌리지 관광의 핵심 성 프란시스코 자비에르 성당! 작고 아담한 분위기와 바닷가를 정면에 두고 있어 차분한 마음이 절로 드는 아름다운 곳이다. 드라마 ‘궁’에서 주인공들이 결혼식을 열렀던 장소이기도 하다.

해안가 도로 Avenida de Cinco de Outubro

콜로안 빌리지의 시작부터 탐쿱사원까지 이르는 작은 길. 중간중간 벤치도 있어 앉아 쉬며 가기 좋다. 길도 짧고 폭도 좁아 때로는 차와 사람으로 붐비지만 전반적으로 고요하게 걸어 다닐만한 호젓한 길.

／ 콜로안 빌리지 먹거리



로드 스토우즈 베이커리



에그 타르트



응아팀 카페


로드 스토우즈 베이커리 Lord Stow' Bakery

콜로안 빌리지에만 세 곳의 로드 스토우즈가 있다. 명물인 에그타르트를 꼭 먹어보자! 베이커리, 카페, 가든카페가 있으며 베이커리에서는 빵만, 카페와 가든 카페에서는 음료와 간단한 식사도 판매한다.

응아팀 카페 Nga Time cafe

자비에르 성당 바로 앞에 위치한 응아팀 카페. 영화 ‘도둑들’에서 전지현과 김혜수가 한국에서 소포를 받던 카페로 성당 앞 길의 한 쪽을 모두 채우고 있다. 노천카페지만 와인부터 맥주까지 없는 게 없다.

인스탁스, 세상 모든 여행을 담다!



instax mini 25

FUJIFILM
INSTANT CAMERA

LENS 60mm FOCUS RANGE 0.6m-∞



여행의 추억을 오래오래 간직하고 싶다면 인스탁스의 눈으로 세상을 보세요
살레임과 행복을 그대로 담을 수 있습니다



Mini50s Piano Black



Mini25 White



NEW Mini8 Pink / Yellow / Blue / White / Black

instax

Tasty Food

동서양의 조화, 마카오 음식

순수하게 마카오에서 태어난 음식은 찾아보기 힘들지만, 마카오에서 맛볼 수 있는 다양한 퓨전 음식은 어디서도 찾아보기 힘든 특유의 매력을 지니고 있다. 우리나라 사람들에게겐 생소한 메뉴지만, 한 번 맛을 들이면 계속 생각나는 중독적인 음식이 많으니 낯선 메뉴일지라도 두려워 말고 도전해보자. 가장 대표적이고 취향을 덜 타는 음식들을 소개한다.

마카오 대표 먹거리 열전

매캐니즈(포르투갈) 음식

‘매캐니즈Macanese’는 본래 중국과 포르투갈의 혼혈인을 의미했으나 현재는 마카오 문화 자체를 가리키는 말로 사용되고 있다. 매캐니즈 음식은 포르투갈 식민지 시절에 들어온 포르투갈의 음식이 마카오의 식재료, 인도와 아프리카식 등 여러 국가의 요리법을 만나 변형된 퓨전 음식! 마카오 아니면 어디서도 맛볼 수 없는 독자적인 음식이니 놓치지 말고 맛보자. 독특하고 낯설지만 맵고 짭짤한 음식이 대부분이기에 우리나라 여행객에게 선호도가 높은 편.

／ 아프리카 치킨 African Chiken



매캐니즈 음식 중 가장 대중적인 메뉴로, 닭에 향신료와 소스를 발라 굽기도 하고, 튀긴 닭에 커리 소스나 매운 소스를 부어 주기도 한다. 식당마다 스타일은 조금씩 다르지만 매콤한 양념에 부드러운 닭고기를 선보인다는 점은 공통! 남녀노소 즐길 수 있는 맛이다.

／ 조개찜 Steamed Clams



화이트 와인과 레몬즙을 만난 바지락! 끓인 국물과 함께 나오는 스타일로 제 공하는 식당이 많다. 신선한 재료에 달콤 새콤한 소스가 스며든 맛이 일품이다. ‘레몬 조개찜’이 대표 메뉴인 식당(에스카다 Escada)으로 인해 한국인 여행객에게 많이 알려졌다.

／ 바칼라우 Bacalhau



바칼라우는 ‘소금에 절인 대구’란 뜻의 포르투갈어로, 포르투갈 음식의 주재료라고 해도 과언이 아닐 정도로 수많은 음식에 사용된다. 볶음밥, 스테이크 등이 맛이 좋으며, 다진 바칼라우를 동그랗게 만들어 튀긴 크로켓도 유명한 매캐니즈 요리 중 하나다.

／ 추천 레스토랑

리토랄 Restaurant Litoral

정통 매캐니즈 스타일

- 운영시간 : 12:00~15:00, 17:30~22:30
- 전화번호 : 853 2896 7878
- 홈페이지 : www.restaurant-litoral.com
- 찾아가는 법 : 세나도 광장 아마 사원에서 도보 3분

에스카다 Escada

레몬 조개찜이 특히 유명

- 운영시간 : 12:00~15:00, 18:00~22:00
- 전화번호 : 853 2896 6900
- 찾아가는 법 : 세나도 광장 우체국건물 옆 골목, 계단 중간쯤에 위치

／ 해물밥 Seafood Rice



많은 사람들이 무난하게 먹기 좋은 이름 그대로의 음식! 국물이 많고 양이 기본 2인분에 가까울 만큼 푸짐하다는 특징이 있다. 새우, 조개, 게 등 해물과 함께 끓인 육수 자체도 훌륭하고 육수가 듬뿍 스며든 밥알이 고소하고 담백한 맛을 낸다.

／ 오리밥 Baked Duck Rice



젊은 여행객에게 높은 인기를 누리는 푸짐한 양의 오리밥. 고슬고슬한 밥에 잘게 자른 오리 고기와 야채 등을 함께 볶는 방식 혹은 오리고기, 쌀밥, 토핑 순으로 쌓는 스타일로 나오는 요리로 베이컨과 포르투갈식 소시지가 토핑되어 있다. 고소하면서 많이 짹짹한 편.

／ 추천 레스토랑

덤보 레스토랑 The Dumbo Restaurant

모든 메뉴가 무난한 인기 식당

- 운영시간 : 11:30~23:00
- 전화번호 : 853 2882 7888
- 홈페이지 : www.macaudumbo.com
- 찾아가는 법 : 타이파 빌리지 내 위치

갈로 Galo

소박한 분위기와 저렴한 가격

- 운영시간 : 11:00~13:00, 18:30~22:00. 주말 11:30~22:00
- 전화번호 : 853 2882 7423
- 찾아가는 법 : 타이파 빌리지 쿤하 거리에 위치

TIP 마카오에서 맛보는 포르투갈 술!

식당에서 흔히 찾아볼 수 있는 대표적인 포르투갈 맥주와 와인을 알아두자. 반주로 주문해도 좋고 슈퍼마켓에서 저렴하게 판매하니 사와서 숙소에서 마시며 하루의 피로를 풀기에도 최고!

슈퍼 벅 Super Bock

목 넘김이 부드럽고 기포가 많은 것이 특징인 포르투갈 맥주 브랜드. 오리 지널이 가장 인기가 좋고 라임향이 나는 Green, 흑맥주 Stout 등의 종류가 있다.

사그레스 Sagres

포르투갈의 가장 대중적인 맥주 중 하나로 마카오에서도 인기! 알은 향에 깔끔한 느낌의 맛이며 식사와 함께 즐기기에 좋다.

와인 Wine

저렴한 가격에 다양한 포르투갈 와인을 마카오에서 구할 수 있다. 포르투갈 식당에서 음식과 잘 어울리는 여러 가지 와인을 선보이니 함께 즐겨보자. 또한 마카오 내에 시음이 가능한 와인 박물관이 있으니 와인 애호가라면 필수 체크.



홍콩과 중국 본토에서 건너 온 광둥 스타일의 메뉴부터 소박한 현지식 주전부리까지. 마카오 주민들의 생활 속에 가장 잘 녹아있는 음식이기에 더욱 특별하다. 저렴하고 든든하게 식사를 해결하기 좋은 현지식 먹거리를 주목하자.

／ 완탕면
Wonton



중국 4대 음식인 광둥 요리 중에서도 대표적인 음식으로, 간단하고 맛 좋은 훌륭한 대중 음식이다. 부드러운 완탕에 쫄면 면발, 진한 육수 국물의 조합이 가히 환상적! 세나도 광장 앞에 줄을 서야만 들어갈 수 있는 유명 맛집이 있으니 한 번 맛보자. 홍콩이나 중국식과 다른 점을 직접 비교 해보는 것도 색다른 재미일 것.

／ 추천 레스토랑

웡 치 케이
Wong Chi Kei

새우 완탕면이 주력 메뉴

- 운영시간 : 08:00~23:00
- 찾아가는 법 : 세나도 광장 가운데 위치

／ 굴국수
Oyster Noodle



느끼한 속을 달래주는 데에 제격인 얼큰 시원한 국물이 일품인 소박한 국수. 마카오 곳곳에서 매장을 찾을 수 있다. 기본 면과 쌀국수 면을 선택 가능하고, 다양한 고명을 골라 얹어 먹으면 된다. 굴이 없어 맛보지 못하게 된다면 소고기 국수를 추천!

／ 추천 레스토랑

무이
Mou I

‘굴국수집’이라는 애칭으로 불리는 맛집

- 운영시간 : 11:30~23:00
- 전화번호 : 853 6274 8221
- 찾아가는 법 : MGM호텔과 관음상사이 큰 길에 위치

／ 주빠빠오
Ju Pa Bau



마카오에만 있는 특별한 버거! 소스나 채소 없이 숯불 돼지 고기를 빵 사이에 끼워 먹는 방식으로 바삭한 바게트, 부드러운 식빵, 달콤한 파인에플빵 등 다양한 빵 중에 골라먹을 수 있다. 현지인들이 무척 즐겨 먹으며 타이파 빌리지의 매장은 항상 많은 사람들로 가득하다.

／ 추천 레스토랑

타이 레이 로이 케이
Cafe Tai Lei Loi Kei

주빠빠오의 명가로 마카오 여러 곳에 지점이 위치

- 운영시간 : 12:00~18:30
- 전화번호 : 853 2882 7159
- 찾아가는 법 : 타이파 빌리지 내 타이파 콜로안 역사 박물관 옆에 위치

디저트 / 간식

디저트와 간식 역시 매캐니즈 스타일과 로컬 스타일로 다양! 디저트가 발달한 포르투갈의 영향을 받았으나 마카오에서 더욱 유명해진 음식이 많을 정도다. 대표적인 것은 역시 에그타르트, 세라두라 그리고 아몬드 쿠키 등 달콤한 주전부리!

／ 에그타르트 Egg Tart



마카오를 대표하는 간식 중 단연 으뜸인 것은 바로 에그타르트. 바삭한 빵에 올라간 새까만 캐러멜이 보는 것만으로도 입맛을 자극한다. 한입 베어 물면 부서지듯 잘리는 페스츄리 그리고 입안에 퍼지는 부드럽고 진한 크림! 마카오에 왔다면 무조건 느껴 봐야 할 환상의 맛이다.

／ 세라두라 Serradura



포르투갈이 고향인 디저트로, 생크림과 쿠키 가루를 여러 겹 번갈아 쌓아 수저로 떠먹는 방식이다. 쿠키 가루가 자칫 텁텁할 뻔했던 맛을 부드러운 생크림이 잡아주며 조화를 이룬다. 많은 포르투갈식 레스토랑에서 판매하고 있으며, 길거리 체인을 통해 저렴하고 간편하게 맛볼 수 있다.

／ 아몬드 쿠키 Almond Cookie



마카오 방문 기념품으로 최고 인기! 딱딱하게 입 속에서 맴도는 맛이 처음엔 불편하게 느껴질 수 있지만, 씹을수록 고소하고 감칠맛이 돈다. 커피나 차와 함께하면 좋은 궁합을 이룬다. 갓 만들었을 때의 따뜻한 상태가 가장 맛이 좋으니 포장만 하지 말고 하나쯤 직접 맛을 보자.

／ 전주나이차 Bubble Tea



직역하면 진주 밀크 티. 타피오카를 넣은 밀크 티로 대만이 본고장이며 마카오에서도 많은 사랑을 받고 있다. 우리나라에서는 다른 체인을 통해 '버블티'라는 명칭으로 유명하다. 시원하고 달콤한 음료에 꿀맛하게 씹히는 타피오카가 맛을 더한다.

／ 우유푸딩 Milk Pudding



홍콩에 있는 체인점이 크게 히트하며 널리 이름을 알린 이순 밀크 컴퍼니의 우유 푸딩, 사실은 마카오가 고향이다. 찰랑찰랑하고 신선한 외모에 부드럽고 달콤한 식감으로 수많은 마니아를 형성한 맛. 한끼 식사로도 좋을 만큼 든든하다. 생강우유푸딩, 팔 토핑 푸딩 등 종류가 여러가지다.

／ 육포 Jerky



세나도 광장과 가까운 위치의 육포거리, 타이파 빌리지 내의 쿤하 거리는 관광객의 필수 코스 중 하나다. 맛 좋고 다양한 육포를 시식하고 구입할 수 있기 때문. 비행기 반입 불가니 선물용으로 가져올 수는 없다. 마카오 현지에서 포르투갈 맥주와 함께 실컷 맛보고 즐기자.

미슐랭 마카오 가이드북 식당

전세계 미식가들을 들었다 놔다 하는 미슐랭의 가이드북. 이곳에서 소개하는 맛집은 그 맛을 의심할 필요가 없다. 객관적이고 까다로운 선정과정을 거쳐 높은 공신력을 지닌 리스트를 매년 선보이기 때문.

추천 레스토랑과 별을 받은 식당으로 등급이 나뉘는데, 별의 수에는 의미가 담겨 있다. 가장 높은 등급인 3스타는 '그 음식을 먹기 위해 그 나라를 방문할만한 집', 2스타는 '그 음식을 먹기 위해 길을 우회하여 갈만한 집', 1스타는 '추천 레스토랑 중에서도 특히 훌륭한 집' 정도의 의미. 마카오에는 미슐랭 가이드북에 소개된 레스토랑이 2014년 기준 총 20개이며, 최고의 영예인 3스타를 받은 곳이 두 군데 있다. 가격은 조금 비싼 편이지만 마카오에 방문했다면 이 중 어느 곳에서 식사를 해도 결코 그 금액이 아깝지 않을 것.

2014 마카오 미슐랭 레스토랑

등급	레스토랑	메뉴 (위치)
★★★ (3스타 레스토랑)	Robuchon au Dome	프렌치 (그랜드 리스보아)
	The Eight	광둥식 (그랜드 리스보아)
★★ (2스타 레스토랑)	Golden Flower	산둥, 왕부요리(원)
	Zi Yat Heen	광둥식, (포시즌)
★ (1스타 레스토랑)	Jade Dragon	광둥식 (C.O.D)
	King	광둥식 (AIA 타워 안)
	Golden Peacock	인도식 (베니시안 마카오)
	The Kitchen	서양식 (그랜드 리스보아)
	The Tasting Room by Galliot	프렌치 (크라उन 호텔)
	Tim's Kitchen	광둥식 (리스보아)
	Wing Lei Chinese Restaurant	딤섬 (원)

추천 레스토랑

Chan Seng Kei, Loja Sopa De Fita Cheong Kei, Hou Kong Chi Kei, Instituto de Formacau Turistica Lou Kei, Luk Kee Noodle, Noodle & Congee Corner, Square 8, Tou Tou Koi



LOCAL GUIDE

지역별 안내

79

마카오반도

- 80 맛집
- 84 쇼핑
- 85 가볼만한 곳


95

타이파 & 콜로안 섬

- 96 맛집
- 101 가볼만한 곳

마카오 역사와 문화의 중심지

마카오반도



맛집

마카오반도

왕 치 케이 Wong Chi Kei 黃枝記



마카오에서 꼭 먹어봐야 하는 완탕면



1946년부터 60여 년의 역사를 간직한 곳으로 식사 시간에 가면 대기 번호를 받아 오래 기다려야 할 정도로 큰 인기인 집이다. 한국 메뉴판이 있어 주문이 어렵지 않으며, 콘지(중국식 죽) 종류와 새우 완탕면 등이 대표 메뉴다. 깊고 시원한 국물이 한국인 입맛에도 잘 맞는다. 저렴한 대신 양이 많지는 않은 편이니 참고하자. 현금 결제만 가능하다. 손님은 많고 자리는 협소하기 때문에 합석이 일반적이니 당황하지 말자!

- 운영시간 : 08:00~23:00
- 주소 : 新馬路議事亭前地17號
- 찾아가는 법 : 세나도 광장 가운데 위치
- 맵북 : 3번 지도 A4

레스토랑 플라타오 Restaurant Platao 九如坊



정통 포르투갈의 요리를 맛보고 싶다면



마카오가 포르투갈로부터 중국에 반환된 후, 마카오 총독 전속 요리사였던 주인이 차린 레스토랑. 마카오에서 가장 유명한 포르투갈 음식 맛집 중 하나다. 가격은 조금 비싼 편이지만 전반적으로 모든 메뉴가 맛있고, 특히 디저트 세라두라가 훌륭하기로 이름나있다. 노천 카페 형식으로 되어 있으니 야외 좌석에 앉아 포르투갈식 음식을 맛보는 것을 추천한다.

- 운영시간 : 12:00~23:00. 월요일 휴무
- 주소 : 新馬路板樟堂巷3號樂華花園地下B舖
- 전화번호 : 853 2833 1818
- 홈페이지 : www.plataomacau.com
- 찾아가는 법 : 세나도 광장, 성 도미니크 성당 골목 안에 위치
- 맵북 : 3번 지도 A4

카페 이 나타 마가렛츠 Cafe e Nata Margaret's



한 번 먹으면 절대 잊을 수 없는 마카오식 에그타르트



로드 스토우즈 베이커리와 쌍벽을 이루는 마카오 에그타르트의 대표 주자! 골목 안쪽에 위치해 있지만 긴 줄 때문에 멀리서도 바로 눈에 띈다. 에그타르트 6개에 한 박스 또는 바로 먹을 수 있게 하나씩 따로 테이크 아웃이 가능하며, 앉아서 먹고 가기엔 내부 공간이 작은 편. 달걀 맛이 강하게 느껴지는 부드럽고 담백한 맛이 매력적이다. 음료도 맛이 좋으니 함께 맛보기를 추천한다.

- 운영시간 : 08:30~18:00, 수요일 휴무
- 주소 : 新馬路馬統領街金利來大廈17B地舖
- 전화번호 : 853 2871 0032
- 찾아가는 법 : 그랜드 리스보아 호텔에서 세나도 광장 가는 길, 골목에 위치
- 맵북 : 3번 지도 B4

이순 데일리 컴퍼니 Yee Shun Daily Company 義順鮮奶



70년의 역사를 이어 온 우유푸딩 전문점



홍콩에도 매장이 있는, 70여 년의 역사를 간직한 우유 푸딩 가게. 우유를 끓여 냉각시킨 후 팔과 같은 여러 토핑을 추가로 주문해 얹어 먹는 방식으로 연두부 같은 식감이 특징이다. 꿀인 우유 특유의 비린 맛도 나지 않고 부드러우면서 달달해 식후 디저트로 제격! 기본 우유 푸딩과 함께 팔, 생강 등의 메뉴가 대표 인기 제품이다.

- 주소 : 新馬路60號
- 찾아가는 법 : 세나도 광장 입구 도로에서 우체국 방향으로 도보 3분
- 맵북 : 3번 지도 B4

에스카다

Escada 葡國餐廳



아담하지만 근사한 식사를 할 수 있는 포르투갈 레스토랑



세나도 광장 옆 작은 골목에 위치한 레몬색의 작은 건물. 3층으로 이루어진 아담하고 깔끔한 실내는 편안한 식사를 즐기기에 제격인 분위기다. 부드러운 식전빵이 기본으로 제공되며, 다양한 포르투갈 음식을 제공하는데 전반적으로 맛이 준수하다. 특히 레몬조개찜, 새우 커리, 크랩 라이스, 디저트인 달걀 푸딩 등이 대표이자 인기 메뉴!

- 운영시간 : 12:00~15:00, 18:00~22:00
- 주소 : 新馬路大堂街8號
- 전화번호 : 853 2896 6900
- 찾아가는 법 : 세나도 광장 우체국건물 옆 골목, 계단 중간 즈음에 위치
- 맵북 : 3번 지도 B4

컴 바이

Come Buy 台北魅力品牌



세계로 뻗어나가는 버블티 체인



마카오 내에만 20여 개의 매장이 있는 인기 버블티 전문점. 더운 날이면 항상 입구에 사람들이 길게 줄을 서 있어 금방 눈에 띈다. 기본 밀크티가 대표 메뉴로, 타피오카(버블) 또는 코코넛 젤리를 넣어 먹을 수 있다. 버블티 외에 주스나 요거트 등 다른 음료도 판매하니 선택의 폭이 넓은 편. 마카오 대표 간식 에그타르트와 함께 즐기면 더욱 맛이 좋다.

- 주소 : 新馬路大堂街10B
- 홈페이지 : www.comebuy2002.com.tw/en/home.php
- 찾아가는 법 : 세나도 광장 어묵거리 내 위치
- 맵북 : 3번 지도 B3

돔 갈로

Dom Galo 公鷓



아기자기한 실내 인테리어가 돋보이는 포르투갈 음식 전문점



마카오의 많은 식당에서 포르투갈식 음식을 선보이는데, 돔 갈로는 그 중에서도 특히 한국인에게 큰 인기를 누리는 인기 맛집! 타이파 빌리지 쪽에도 '갈로'라는 이름으로 매장이 있다. 알록달록한 인테리어로 편안한 느낌이 들고, 메뉴가 전반적으로 맛이 좋은데다 가격이 비싸지 않은 편이다. 메뉴판이 사진으로 되어 있어 주문이 어렵지 않다.

- 운영시간 : 평일 11:00~13:00, 18:30~22:00
 주말 11:30~22:00
- 주소 : 宋玉生廣場(皇朝)倫斯泰特大馬路帝景苑AF-AG舖
- 찾아가는 법 : MGM호텔 건너편의 관음상 근처에 위치
- 맵북 : 3번 지도 C5

무이

Mou | 武二



여행자들의 든든한 속을 책임지는 로컬 국수 전문점



관음상 바로 건너편에 위치한 작은 국수집. 다양한 메뉴가 있지만 한국인들에게는 '굴국수집'이라 불릴 정도로 특히 굴국수가 인기 있는 곳이다. 저렴한 가격에 푸짐하고 얼큰한 맛을 선보이기에 해장을 하러 온 손님으로 늘 북적이다. 꼬들꼬들한 면에 깊은 국물이 일품이며 소고기와 돼지고기 등을 더 얹어 먹을 수 있다.

- 운영시간 : 11:30~23:00
- 주소 : 新口岸宋玉生廣場帝景苑地下E-D舖
- 전화번호 : 853 6274 8221
- 찾아가는 법 : MGM호텔과 관음상 사이 큰 길에 위치
- 맵북 : 3번 지도 D5

쇼핑

마카오반도

파스텔라리아 코이케이 Pastelaria Koi Kei 鉅記手信

짜이 형 윤 베이커리와 더불어 마카오 베이커리의 양대산맥

짜이 형 윤 베이커리

Choi Heong Yuen Bakery 咀香園餅家



마카오의 맛을 담은 아몬드쿠키와 에그타르트



1935년부터 80여 년의 전통을 간직하고 있는 과자 전문점. 한자를 그대로 읽은 ‘저항원병가’라는 이름으로도 불리고, 마카오 곳곳에 매장이 있다. 마카오 대표 간식 아몬드 쿠키와 호두 쿠키, 에그롤, 에그 타르트, 진공 포장된 육포 등을 판매하는 곳이다. 아몬드 쿠키를 사기 위해 방문하는 사람들로 항상 북적이며, 앉아서 먹을 공간은 없고 구매만 가능하다. 구입 전에 시식을 해볼 수 있다는 점이 특징. 여러 종류와 다양한 포장에 되어 있어 선물용으로 아주 좋다.

- 운영시간 : 10:00~23:00
- 주소 : 新馬路大三巴右街1號A-B舖
- 전화번호 : 853 2835 5966
- 홈페이지 : www.choi-heong-yuen.com/newsite/index.php
- 찾아가는 법 : 세나도 광장 세인트 폴 성당 앞에 위치
- 맵북 : 3번 지도 B4



마카오 아몬드 쿠키의 대표 주자 중 한 곳. 세나도 광장 옆 매장이 가장 인기가 많지만 타이파 빌리지 등 곳곳에 매장이 있어 어디서든 쉽게 찾을 수 있다. 아몬드 쿠키를 비롯해 각종 쿠키는 물론 에그 타르트, 육포 등을 판매하며, 여러 종류가 있지만 모두 시식 가능하니 맛을 보고 구입해보자. 간편한 간식용으로도 좋고 선물용으로도 제격이다.

- 운영시간 : 10:00~21:00
- 주소 : 氹仔舊城區官也街11-13號地下
- 전화번호 : 853 2893 8102
- 홈페이지 : www.koikei.com/koikei.php
- 찾아가는 법 : 세나도 광장 입구 왼쪽에 위치
- 맵북 : 3번 지도 A4

뉴 야오한 백화점
New Yaohan 新八佰伴

중저가 브랜드에서부터 명품 숍까지 한 곳에



현지인과 관광객 모두에게 인기 만점인 백화점. 세나도 광장에서 가깝고 다양한 브랜드를 취급하고 있어 가벼운 쇼핑을 즐기기에 좋다. 특히, 한 층 전체를 차지하고 있는 슈퍼마켓에서는 각종 식료품을 판매하는데, 포르투갈 와인과 마카오 맥주를 저렴하게 살 수 있다. 다양한 아시아 안 푸드로 가득한 푸드코트에는 한식과 일식 코너가 있어 낯선 음식이 두려운 여행객에게 반가울 만하다.

- 운영시간 : 10:30~22:00
- 주소 : 澳門蘇亞利斯博士大馬路90號
- 전화번호 : 853 2872 5338
- 홈페이지 : www.newyaohan.com
- 찾아가는 법 : 세나도 광장에서 도보 5분, 그랜드 앰퍼러 호텔 옆에 위치
- 맵북 : 3번 지도 B4

가볼만한 곳

마카오반도

릴 세나도 빌딩

Leal Senado Building 民政總署

포르투갈 식민 당시의 정치 중심지



1784년 지어졌고 1874년에 지금의 모습을 갖추게 된 신고전주의 양식의 건물. 세나도 광장 맞은편에 위치하여 세계문화유산 지역 여행의 시작점이 되는 곳이기도 하다. 포르투갈 식민지 당시 마카오 정부 청사였으며, 현재는 마카오 시의회 건물로 이용되고 있다. 건물 일부가 입장 가능하며 내부의 작은 정원, 도서관이 아름답기로 유명하니 꼭 한번 둘러보자.

- 운영시간 : 09:00~21:00, 월요일 휴무
- 찾아가는 법 : 세나도 광장 안에 위치
- 맵북 : 3번 지도 B4

세나도 광장

Senado Square 議事亭前地

마카오 여행의 시작을 알리는 관문



주민과 여행객 등 수많은 사람들로 항상 북적대는 마카오의 중심지. 마카오의 각종 공식 행사가 열리는 곳이며 여행객에게는 반드시 거쳐가야 하는 필수 코스 중 하나다. 포르투갈 식의 물결무늬 타일 바닥이 상징적인 곳으로 주위를 둘러싼 알록달록한 파스텔톤의 건물이 아름답게 조화를 이룬다.

■찾아가는 법 : City of Dreams 셔틀버스 신트라 호텔 행 도보 5분, 그랜드 리스보아 행 도보 7분 2, 3, 3A, 3X, 4, 5, 6, 8A, 10, 10A, 11, 18, 18A, 19, 21A, 26, 33, N1A, N1B, N3 버스 이용, 세나도광장에서 하차

■맵북 : 3번 지도 A4

자비의 성채(자애당) Holy House of Mercy 仁慈堂大樓

의료와 복지 자선사업을 위해 설립된 건물



새하얀 네오클래식 양식의 이 곳은 1569년 자선 사업을 목적으로 지어졌으며 병원, 고아원, 과부를 위한 복지 시설로 이용되었다. 마카오에 서양식 의료와 복지를 소개한 곳이며 중국 최초의 서양식 복지 시설이다. 내부 2층에는 설립 당시 자금을 기부한 사람들의 초상화와 명단, 그리고 이곳의 역사를 보여주는 다양한 유물을 전시하고 있다.

- 입장료 : 박물관 MOP5
- 운영시간 : 박물관 10:00~17:30
월요일 및 공휴일 휴무
- 찾아가는 법 : 세나도 광장 안의 분수 옆에 위치
- 맵북 : 3번 지도 A4

성 도미니크 성당 & 광장 Dominic's Church 玫瑰堂

고풍스러운 포르투갈 양식의 성당



연노란색 건물에 초록색 창문이 포인트인 건물로, 1587년 지어진 마카오 최초의 성당이다. 초기에는 스페인 도미니크 수도회의 예배당으로 사용되었으며, 화려한 바로크식 내부를 자랑한다. 뒤쪽 계단을 따라 올라가면 작은 박물관이 있으니 잠시 둘러보자. 성당은 물론 광장도 세계문화유산으로 지정되어 있다.

- 운영시간 : 10:00~18:00
- 찾아가는 법 : 세나도 광장 분수에서 도보 1~2분, 성 바울 유적으로 가는 길에 위치
- 맵북 : 3번 지도 B4

육포거리 Jerky Street

육포 시식이 자유로운 마카오 최고의 주전부리 거리



150m 길이 도보 5분 정도의 아주 짧은 거리로 거리 양쪽에 육포 상점과 아몬드 쿠키 상점이 가득하다. 대표 상점은 쪄이 형 윤 베이커리와 파스텔라리아 코이케이. 마카오를 대표하는 각종 주전부리를 맛볼 수 있을 뿐만 아니라 기념품 구입을 위해 방문하기에 제격인 곳이다. 다양한 맛의 육포는 모두 시식이 가능! 맛을 본 후에 원하는 양을 구입하면 되며 시골벽적이고 화려한 그 분위기를 마음껏 즐기기도 좋다.

- 찾아가는 법: 성 도미니크 성당에서 성 바울 성당 유적 가는 길에 위치
- 매표: 3번 지도 B4

성 안토니오 성당 St. Anthony's Church 聖安多尼教堂

정적인 아름다움이 돋보이는 오래된 성당 중 하나




‘결혼의 수호신’인 성 안토니오 상을 모신 성당. 포르투갈 사람들이 결혼식을 많이 올린 장소였기에 ‘꽃의 성당’이라는 별칭으로도 불렸다. 1550년대에 지어져 마카오에서 가장 오래된 성당 중 하나이며, 현재의 모습은 1930년대에 새로 지어진 것이다. 김대건 신부가 신학을 공부했던 곳으로도 유명하며, 내부에 김대건 신부상과 뱃조각이 안치되어 있다.

- 운영시간: 07:30~17:30
- 전화번호: 853 2857 1629
- 찾아가는 법: 세나도광장에서 성바울 성당 유적 옆 나차사원에서 도보 5분
- 매표: 3번 지도 B3

나차 사원 & 구시가지 성벽

Na Tcha Temple & Section of the Old City Walls 哪吒廟&舊城牆遺址

전염병을 물리치기 위해 지어진 사원



1888년 마카오에 퍼진 전염병을 막기 위해 지어진 사원. 어린이 모습을 한 중국 신인 '나차'를 모시는 사원이다. 사원 옆쪽으로는 1569년에 포르투갈인이 외부의 침입을 방어하려는 목적으로 쌓은 구시가지 성벽의 일부가 남아 있다. 흙과 모래, 자갈, 벗짐 등을 섞어 여러 겹으로 쌓는 포르투갈 전통 방식을 이용했다는 점이 특징이다.

- 운영시간 : 08:00~17:00
- 찾아가는 법 : 세나도 광장에서 도보 10분, 성 바울 성당 유적 뒤편
- 맵북 : 3번 지도 B3



쇼핑거리

Shopping Street

각종 브랜드가 가득 들어선 간편 쇼핑 골목

마카오에도 다양한 의류를 쇼핑하기 좋은 곳이 있다, 바로 쇼핑의 거리! 정식 명칭은 아니며 거리도 길지 않지만 쇼핑을 즐기는 여행객들이라면 한 번쯤 들르기 괜찮은 곳. 큰 쇼핑몰이나 명품상점은 없지만 마카오의 로컬 브랜드는 물론 우리에게도 친숙한 다양한 스포츠 브랜드 상점, 멀티샵 등이 입점해 있으니 천천히 둘러보며 쇼핑을 즐기면 된다.

- 찾아가는 법 : 성 도미니크 성당 맞은편부터 이어지는 길
- 맵북 : 3번 지도 B4



성 바울 성당의 유적&예수회 기념 광장

Ruins of St. Paul's 大三巴牌坊

전면부를 제외하고 소실된 마카오의 상징



유네스코 지정 세계문화유산 중 하나로 마카오를 대표하는 랜드마크! 17세기 건축 당시 아시아 최대 규모였으나 화재로 인해 전면과 계단, 벽 일부를 제외한 모든 부분이 소실되었다. 동서양의 문화가 섞인 독특한 조각과 일부분임에도 충분히 압도적인 웅장함이 신비로움을 자아내는 곳! 뒤쪽의 계단을 올라가면 시내와 광장이 내려다보인다. 아래로 내려가면 종교예술박물관이 있으니 함께 둘러보자.


유적 바로 앞에 위치한 예수회 기념 광장에는 포르투갈 남성과 마카오 여성이 마주보고 있는 청동상이 있다. 항상 엄청난 인파로 북적이는 마카오 시민들의 만남의 광장! 좌우로 여러 상점이 있어 기념품을 구입하기 좋다.

- 운영시간 : 24시간 (종교예술박물관 09:00~18:00)
- 찾아가는 법 : 세나도 광장에서 약 500m
- 맵북 : 3번 지도 B3

까모에스 광장

Camoes Square 白鴿巢前地

마카오 시민들의 휴식을 책임지는 작은 공간



까사 가든, 신교도 묘지와 가까운 위치의 광장으로 까모에스 공원과 바로 이어진다. 공원 안쪽에는 김대건 신부의 동상이 위치하고 있어 한국 관광객들이 많이 찾는다. 광장 자체는 작고 한적한 분위기로, 현지인들이 평화롭게 휴식을 취하는 곳으로 이용되고 있다. 바닥, 분수대 주변에 작은 타일로 그림이 그려져 있으니 주의 깊게 살펴보자.

- 찾아가는 법: 성 안토니오 성당 옆에 위치, 도보로 3~4분
- 맵북: 3번 지도 B3

몬테 요새

Mount Fortress 大砲台

마카오의 전경을 한 눈에 즐길 수 있는 요새



17세기에 지어진 포르투갈군의 요새로 네덜란드와의 전쟁 시 방어에 큰 역할을 하였다. 현재는 기상관측소와 전망대로 이용되고 있으며 마카오 시내 전경을 내려다 보기 좋아 많은 관광객에게 사랑 받는 곳이다. 마카오 박물관이 바로 옆에 위치하고 있으며, 마카오의 과거와 현재를 한 번에 볼 수 있다.

- 입장료: 마카오 박물관 MOP15
- 운영시간: 요새 07:00~19:00, 마카오 박물관 10:00~18:00, 월요일 휴관
- 주소: 澳門博物館前地112號
- 전화번호: 853 2835 7911
- 홈페이지: www.macaumuseum.gov.mo
- 찾아가는 법: 세나도 광장에서 도보 10분, 성 바울 성당 유적 오른쪽
- 맵북: 3번 지도 B3

성 라자러스 지구

St. Lazarus

성 라자러스 성당 근처의 멀티숍과 아트숍이 모여있는 거리



마카오 젊은이들의 사랑을 받는 핫 플레이스다. 젊은 작가들이 만든 예술품을 모아놓은 아트숍과 우리에게 익숙한 나이키, 아디다스 등의 제품을 모아놓은 멀티숍이 길을 따라 즐비하다. 우리나라의 가로수길과 같은 느낌으로 다양한 제품을 만나볼 수 있다. 규모는 조금 작지만 이국적인 건물들이 새로운 광경을 만들어낸다.

- 찾아가는 법 : 성 라자라스 성당 인근 지역
- 맵북 : 3번 지도 C3

마카오 타워

Macau Tower 澳門旅遊塔

세계에서 10번째로 높은 마카오의 랜드마크



마카오 반환 2주년 기념으로 2001년에 지어진 곳으로, 공식 명칭은 마카오 타워 컨벤션 & 엔터테인먼트 센터 Macau Tower Convention & Entertainment Centre 이다. 338m의 높이로 세계에서 10번째로 높은 타워이며, 58층의 실내 전망대, 61층의 야외 전망대를 비롯 영화관, 쇼핑센터 등 다양한 즐길 거리가 있다. 60층 곳곳은 바닥이 유리로 되어 있으며 스카이 워크, 번지점프, 타워클라이밍 등 짜릿한 액티비티를 즐길 수 있다. 에어 마카오 탑승권이 있다면 입장권이 할인되니 참고하자.

- 입장료 : MOP135
- 전화번호 : 853 2893 3339
- 홈페이지 : www.macautower.com.mo
- 찾아가는 법 : 9A, 18, 21, 23, 32, 26, MT4 탑승 후 마카오 타워에서 하차 또는 C.O.D 셔틀 버스 탑승
- 맵북 : 3번 지도 B6

관음상 Kun Lam 觀音像

동서양의 아름다운 조화를 보여주는 바다 위의 관음보살상



마카오 반도의 끝, 바다 위에 서있는 청동상으로 1999년에 포르투갈 예술가가 제작했다. 약 20m의 높이로 동서양이 공존하는 표정과 동상의 모습이 묘한 아름다움을 자아낸다. 아래의 연꽃 모양 부분은 불교 자료와 관음상 관련 내용을 전시하는 전시관으로 꾸며져 있다. 저녁에는 앞쪽에 불이 켜져 더욱 운치 있고 색다르다.

- 운영시간 : 10:30~18:00, 금요일 휴무
- 찾아가는 법 : 마카오 페리터미널에서 MGM 호텔 무료 셔틀 버스 탑승 후 호텔에서 하차. MGM호텔 맞은편에 위치, 도보 5분
- 맵북 : 3번 지도 D5

마카오 예술박물관 Macau Museum of Art 澳門藝術博物館

마카오 문화센터 내에 위치한 예술품 전문 박물관



마카오에서 유일한 예술 전문 박물관으로 마카오 문화 센터 내에 멀티미디어 역사 박물관과 함께 위치하고 있다. 5층 건물에 7개의 전시관으로 구성되어 있으며 상설전은 물론 여러 종류의 특별전이 열린다. 동양 전체의 예술품을 다루는 큰 기획 전시가 진행될 때도 있으니 전시 스케줄을 참고해 보자. 일요일과 공휴일은 무료 입장이다.

- 입장료 : 성인 MOP5, 학생 MOP2
12세 이하와 65세 이상 무료
- 운영시간 : 10:00~19:00 (마지막 입장 18:30)
월요일 휴무
- 주소 : 新口岸冼星海大馬路澳門文化中心
- 전화번호 : 853 8791 9814
- 홈페이지 : www.mam.gov.mo
- 찾아가는 법 : 버스 3A, 8, 10A, 12, 17 이용
- 맵북 : 3번 지도 D5

마카오 반환기념 박물관

Handover Gifts Museum of Macau
澳門回歸賀禮陳列館

마카오가 포르투갈로부터 반환된 것을 기념하기 위한 공간



마카오 반환 기념 지역 내에 있는 박물관으로 1999년 마카오가 포르투갈의 식민지에서 벗어나 중국으로 반환된 것을 축하하며 중국의 각 성에서 보낸 선물을 전시해두었다. 56개 민족의 특징이 담긴 선물을 하나 하나 비교하며 살피는 재미가 있다. 입장료가 무료이며, 마카오 문화 센터 내에 위치하고 있어 마카오 예술박물관과 함께 가법게 둘러보기 나쁘지 않다.

- 운영시간 : 10:00~19:00, 월요일 휴무
- 전화번호 : 853 8504 1800
- 홈페이지 : handovermuseum.iacm.gov.mo
- 찾아가는 법 : 마카오 박물관 옆, 마카오 문화 센터 내에 위치
- 맵북 : 3번 지도 D4

기아 요새

Guia Fortress 東望洋砲台

마카오를 발 아래에 둘 수 있을 정도로 높은 곳



해발고도 94m, 마카오에서 가장 높은 언덕 꼭대기에 있는 요새로 세계문화유산 중심지에서 조금 떨어진 곳에 위치하고 있다. 건물 자체도 아름답지만 이곳은 바로 마카오 반도가 한 눈에 내려다 보이는 마카오 최고의 전경 감상 명소! 현지인들의 웨딩 촬영 명소기도 하다. 등대와 예배당이 나란히 있으며 한적한 분위기가 매력적인 곳이다.

- 운영시간 : 요새 09:00~17:30, 성당 10:00~17:00, 월요일 휴무
- 찾아가는 법 : 아마사원에서 9번 버스를 이용하여 Jardim M. Fiora에서 하차, 케이블카 또는 도보 이용
- 맵북 : 3번 지도 D3

화려한 리조트와 소박한 마을이 공존

타이파&콜로안 섬



맛집

타이파&콜로안 섬

투어팁스 추천

덤보 레스토랑

The Dumbo Restaurants 小飛象葡國餐



귀여운 코끼리 간판이 반겨주는 매캐니즈 레스토랑



포르투갈식 해산물 요리가 주 메뉴인 레스토랑으로 홍콩 및 중화권 스타들이 즐겨 찾는 유명 맛집이다. 우리에게 익숙한 아기 코끼리 덤보 그림이 커다란 간판에 그려져 있어 찾기 어렵지 않다. 1층은 베이커리가 있고, 2층이 바로 덤보 레스토랑! 내부가 넓지만 식사 시간이면 항상 사람이 가득하고 대기줄이 길기 때문에 미리 예약을 하는 것이 좋다. 사진 메뉴판이 따로 있으니 주문 시 요청하자.

- 운영시간 : 11:30~23:00
- 주소 : 氹仔舊城區地堡街喜來登廣場地下A舖連壹樓全層
- 전화번호 : 853 2882 7888
- 홈페이지 : www.macaudumbo.com
- 찾아가는 법 : 타이파 빌리지 내 위치
- 맵북 : 4번 지도 A3

카페 에스키모

Cafe E.S.Kimo

마카오의 대표적인 밀크티 '쩨주나이차'



마카오 로컬 프랜차이즈 카페로, 세나도 광장 주변에도 매장이 있다. 쨤주나이차(버블 밀크티, 珍珠奶茶)가 기본 이면서 최고 인기 메뉴! 쨤주(진주, 珍珠)는 버블티의 타 피오파펠을 의미하고, 나이차(奶茶)는 밀크티를 뜻한다. 마카오에서는 커피보다 대중적인 메뉴로 길을 걷는 사람들이 버블티를 들고 다니는 모습을 자주 볼 수 있다. 버블 티 외에 과일 주스도 맛이 좋으며 샐러드, 식사 메뉴를 판매하기 때문에 가볍게 한 끼를 때우러 방문하기에도 괜찮은 곳이다.

- 운영시간 : 11:00~24:00
- 찾아가는 법 : 타이파 빌리지 내 맥도날드 옆에 위치
- 맵북 : 4번 지도 A3

카페 리토랄

Cafe Litoral 海灣咖啡屋



고급스러운 포르투갈 식당



깔끔하고 고풍스러운 분위기로, 신선한 재료를 사용해 만든 다양한 포르투갈 음식을 선보인다. 오리밥 Baked Duck Rice과 아프리카 치킨 African Chicken, 해물밥 Seafood Rice 등이 대표 메뉴로 가격은 비싼 편이지만 메뉴 당 거의 2인분 정도의 많은 양이다. 세나도 광장 야마 사원 근처에도 지점이 있다.

- 운영시간 : 11:00~22:30
- 주소 : 氹仔舊城區地堡街第四座偉展閣53-57號地下
- 전화번호 : 853 2882 5255
- 홈페이지 : www.restaurante-litoral.com
- 찾아가는 법 : 타이파 빌리지 내 위치
- 맵북 : 4번 지도 A3

갈로

Galo 公雞



다양한 종류와 저렴한 가격의 포르투갈 음식



마카오 반도에 위치한 '돔 갈로'와 같은 주인이 운영하는 곳으로 다양한 포르투갈 음식을 판매한다. '갈로'는 포르투갈어로 '수탉'이라는 뜻으로 내부 곳곳에서 수탉 그림과 모형 등을 볼 수 있다. 사진 메뉴판이 있어 주문이 쉬우며, 대부분의 메뉴가 맛이 괜찮은 편이다. 아기자기하고 편안한 분위기로 여유롭게 음식을 즐기기에 좋다. 현지인들에게도 인기가 높아 식사 시간에는 줄을 서야 할 수 있다.

- 운영시간 : 11:00~13:00, 18:30~22:00.
주말 11:30~22:00
- 전화번호 : 853 2882 7423
- 찾아가는 법 : 타이파 빌리지 쿤하 거리에 위치
- 맵북 : 4번 지도 A3

세라두라


Seradura 莫義記



색다른 맛의 포르투갈 전통 디저트

생크림과 고운 쿠키 가루를 여러 겹 쌓아 얼린 포르투갈 전통식 디저트 세라두라. 마카오의 모든 포르투갈 식당에서 후식으로 제공할 정도로 대중적인 메뉴다. 식당에 들를 여유가 없다면 길거리에서 간편하게 먹을 수 있도록 판매하는 세라두라에 가보자. 시원하고 부드러우면서 달달한 이곳의 세라두라는 선택의 폭이 넓다는 것이 장점. 딸기, 망고 등 과일, 초콜릿이 얹어진 세라두라부터 세라두라 케이크까지! 테이크 아웃 전용이니 타이파 빌리지를 산책하며 천천히 맛보기 좋다.

- 전화번호 : 853 6669 5194
- 찾아가는 법 : 타이파 빌리지 쿤하 거리에 위치
- 맵북 : 4번 지도 A3



코찌냐 피노키오

Cozinha Pinocchio 木偶葡國餐廳



현지인이 즐겨 찾는 매캐니즈 레스토랑



1977년 골목의 작은 식당에서 시작해 큰 인기에 힘입어 황금빛 3층 건물의 규모로 커진 유명 맛집. 항상 수많은 현지인으로 가득한 곳이다. 포르투갈식과 광둥요리가 혼합된 매캐니즈 요리를 선보이며 조개찜, 홍합 요리 등 해산물 요리와 볶음밥, 스테이크 등 메뉴가 다양한 편. 한국인 여행객의 입맛에도 잘 맞는 편이며 전반적으로 음식이 조금 짠 편이라는 평이 있으니 참고하자.

- 운영시간 : 11:45~23:00 (마지막 주문 22:30)
- 전화번호 : 853 2882 7128
- 찾아가는 법 : 타이파 빌리지 쿤하 거리 입구에 위치
- 맵북 : 4번 지도 A3

안토니오 레스토랑

Antonio Restaurant 安東尼奧餐廳



안토니오 아저씨의 포르투갈 레스토랑

타이파 빌리지 내 골목 안쪽에 위치한 포르투갈 가정식 전문 식당. 미술랭 가이드에서 추천을 받는 등 각종 수상을 통해 공식적인 맛집으로 인정받은 곳이다. 작지만 아늑하고 깔끔한 실내 분위기와, 직원들이 영어를 잘 하는 편이기에 주문은 어렵지 않다. 가장 대표적인 메뉴는 오리밥으로 고들고들한 밥이 매력적. 이외에도 아프리카 치킨, 해물밥 등이 유명하고, 가격은 전체적으로 조금 비싼 편이다. 물이 유료라는 점도 참고하자.

- 운영시간 : 12:00~15:00, 18:00~22:30
- 주소 : 澳門旧城区木柵街12号安东尼奥
- 전화번호 : 853 2899 9998
- 홈페이지 : www.antonimacau.com
- 찾아가는 법 : 타이파 빌리지 내 위치
- 맵북 : 4번 지도 A3

로드 스토우즈 베이커리

Lord Stow's Bakery 安德魯餅店



콜로안 빌리지의 명물 에그타르트로 유명한 베이커리



한 번도 안 먹어본 사람이 있어도 딱 한 번만 먹어본 사람은 없다? 마카오 최고의 에그타르트 가게라 해도 과언이 아닌 인기 맛집! 베이커리가 원조로 높은 인기에 힘입어 카페, 가든 카페 등 조금씩 다른 이름으로 체인이 운영되고 있다. 로드 스토우즈 베이커리 매장에는 먹고 갈만한 공간이 없고, 에그타르트와 여러 종류의 빵, 수제 잼 등을 판매한다. 이곳을 유명하게 만든 명물 에그타르트는 날개 또는 6개 들이 박스로 살 수 있다. 콜로안 빌리지까지 갈 시간이 부족하다면, 베네시안 마카오 내에도 매장이 있으니 둘러보자.

- 운영시간 : 07:00~22:00
- 주소 : 路環市區市中心撻沙街 1號地下
- 전화번호 : 853 2888 2534
- 홈페이지 : www.lordstow.com
- 찾아가는 법 : 콜로안 빌리지 내 아기천사상 지나 원형 교차로 옆에 위치
- 맵북 : 4번 지도 A6

로드 스토우즈 가든 카페

Lord Stow's Garden Café



에그타르트는 물론 샌드위치와 샐러드까지



로드 스토우즈 베이커리의 체인 중 한 곳으로, 테이크 아웃용으로 에그타르트만 판매하는 본점과 달리 쾌적한 내부에 수많은 테이블이 있어 앉아서 먹고 가기 좋다. 에그타르트와 커피는 물론 샐러드, 샌드위치, 버거와 오믈렛까지 다양한 식사 메뉴도 판매한다. 카페 안쪽에 정원이 꾸며져 있어 다른 체인과 차별화된 아늑한 분위기를 더한다. 자리에 앉으려면 번호표를 받아 기다려야 하기에 그냥 에그타르트만 맛보고 싶다면 포장용 하거나 주변의 다른 로드 스토우즈로 향하는 것을 추천.

- 운영시간 : 10:30~19:00
- 전화번호 : 853 2888 1851
- 홈페이지 : www.lordstow.com
- 찾아가는 법 : 콜로안 빌리지 버스 정류장 건너에 위치
- 맵북 : 4번 지도 B6

로드 스토우즈 카페

Lord Stow's Café



에그타르트와 각종 빵, 가벼운 차까지 즐길 수 있는



로드 스토우즈 베이커리와 가장 가까운 곳에 위치한 체인점으로 내부는 크지 않다. 비슷한 스타일의 가든 카페에 비해서는 테이블도 손님도 적은 편이기에 조금 더 조용한 분위기를 자랑한다. 베이커리에서 갓 만든 따끈한 에그타르트를 가지고 카페에 가서 음료와 함께 맛보기에 최적의 장소! 다양한 빵과 브런치 메뉴 등 간단한 식사 메뉴도 주문할 수 있으니 콜로안 빌리지를 산책하던 중 끼니를 해결하기에도 좋은 곳이다.

- 운영시간 : 10:00~18:00
- 전화번호 : 853 2888 2174
- 홈페이지 : www.lordstow.com
- 찾아가는 법 : 로드 스토우즈 베이커리를 지나 우회전
- 맵북 : 4번 지도 A6

가볼만한 곳


타이파&콜로안 섬

투어팁스 추천

베네시안 마카오

The Venetian Macau 澳門威尼斯人

마카오에서 만나는 화려한 이탈리아 감성




마카오, 그것도 실내에 재현된 베네스를 만날 수 있는 장소! 아시아 최대의 실내 공간, 세계 최대 크기의 카지노를 자랑하는 초호화 리조트로 내부를 가로지르는 운하와 그 위를 다니는 곤돌라가 상징적인 곳이다. 라스베이거스의 베네시안 호텔을 모티브로 하여 엄청난 규모의 쇼핑몰, 세계 각국의 먹거리, 카지노와 곤돌라 체험 등 즐길거리까지 각종 엔터테인먼트를 실내에서 모두 만끽할 수 있도록 화려하게 꾸며져 있다. 숙박을 하지 않더라도 꼭 한번쯤 방문해 아름다운 내부 풍경과 맛 좋은 먹거리를 즐겨보길 추천한다.

- 주소 : 澳門威尼斯人度假村-酒店 澳門望德圣母灣大馬路, 路氹金光大道
- 전화번호 : 예약 853 2882 8877, 호텔문의 853 2882 8888
- 홈페이지 : www.venetianmacau.com
- 찾아가는 법 : 15, 21A, 26A 버스 이용
- 맵북 : 4번 지도 B3

시티 오브 드림즈 City of Dreams 新濠天地

고급 호텔들이 웅장하게 서있는 복합 엔터테인먼트 단지



크라운 타워, 하얏트 호텔, 하드락 호텔로 구성된 복합 단지로 세 호텔의 레저와 부대 시설 및 카지노, 쇼핑, 레스토랑, 공연 등 각종 엔터테인먼트 공간이 한 곳에 모여 있다. 시티 오브 드림즈의 주요 테마는 바로 '물'. 내부 장식은 물론 각 건물의 외부 조명이 비, 파도, 소용돌이를 나타내며, 정문으로 들어서면 바로 앞에 펼쳐지는 비쿠아리움Vquarium은 이곳의 상징이다. 비디오Video와 아쿠아리움Aquarium의 합성어로 대형 스크린 위로 물이 떨어지며, 인어가 등장하며 신비스러움이 배가된다. 내부에서 공연되는 세계 최대의 워터쇼 '더 하우스 오브 댄싱 워터'는 마카오에 왔다면 놓쳐선 안될 최고의 공연!

- 주소 : 澳門路氹連貫公路
- 전화번호 : 853 8868 6688
- 홈페이지 : www.cityofdreamsmacau.com
- 찾아가는 법 : 페리 터미널에서 시티 오브 드림즈 무료 셔틀버스 이용, 약 20분 소요. 베네시안 호텔 바로 앞에 위치
- 맵북 : 4번 지도 C3

갤럭시 메가 리조트

Galaxy Mega Resort 澳門銀河

태국 왕궁을 콘셉트로 지어진 초호화 호텔



반얀트리 리조트, 오키라 호텔, 갤럭시 호텔이 모여 있는 복합 리조트. 태국 왕궁을 닮은 황금빛 건물이 큰 엔터테인먼트 단지를 구성하고 있는 곳으로 전경이 마치 하나의 왕국을 연상케 한다. 화려하고 번쩍이는 인테리어가 인상적이며, 30분마다 펼쳐지는 로비의 다이아몬드 분수 쇼가 유명하니 놓치지 말자. 엄청난 규모의 카지노, 고급부터 저렴한 푸드코트까지 다양한 레스토랑, 명품부터 로컬브랜드까지 다양한 쇼핑 공간 등 즐길 거리가 가득하다. 숙박을 하지 않아도 내부 구경만으로 시간가는 줄 모르는 곳.

- 주소: 澳門路氹城, 澳門銀河, 綜合渡假城
- 전화번호: 853 2888 0888
- 홈페이지: www.galaxymacau.com
- 찾아가는 법: 코타이 스트립, 베네시안 호텔과 포우사다 마리나 인판트 호텔 사이에 위치
- 맵북: 4번 지도 B3

루아도 쿤하(관야가, 쿤하거리)

Rua do Cunha 官也街

24시간 활기를 띠는 타이파의 변화 거리



타이파 빌리지의 중심가이자 먹자골목. 마을 입구에서 조금만 들어서면 바로 보이는 곳이다. 항상 많은 사람으로 북적이며, 타이파 빌리지를 찾는 관광객의 필수 방문 코스다. 무료 시식이 가능한 육포와 쿠키 등을 판매하는 먹거리 상점과 유명 포르투갈 레스토랑 등이 준비하다. 기념품 상점도 곳곳에 있으니 마카오 관광 기념 물건을 구입해보는 것도 좋겠다. 일요일에는 거리 끝의 광장에서 베흘시장이 열린다.

- 찾아가는 법: 타이파 빌리지 내 위치
- 맵북: 4번 지도 A3

타이파 빌리지

Taipa Village

포르투갈식 건물로 가득한 파스텔톤의 마을



아기자기하고 소박한 현지 느낌을 한껏 느낄 수 있는 마을. 베네시안 마카오 등 고급스러운 복합 리조트가 모여 있는 곳에서 도보로 15~20분 정도의 거리에 위치하고 있다. 근처 호텔에서 묵는다면 택시를 타거나 천천히 걸어 다녀와보자. 여러 드라마의 배경이 되며 우리나라 관광객에게도 많이 알려졌으며, 쿤하 거리를 중심으로 다양한 길거리 음식이 유명하다. 현지인들이 거주하는 모습 그대로를 들여다볼 수 있으며, 작은 골목을 걸어 다니는 재미가 있는 마을이다. 파스텔톤의 건물이 가득한 마을 곳곳에서 예쁜 사진을 남기기에 좋은 곳이다.

- 찾아가는 법: 갤럭시 무료 셔틀버스 이용, 올드 타이파 빌리지 행 탑승 후 쿤하 거리에서 하차
- 맵북: 4번 지도 A3

타이파 주택 박물관

Taipa Houses Museum 龍環葡韻住宅式博物館

타이파 빌리지 내 사진 찍기 좋은 예쁜 마을



포르투갈 식민지 시절 관리들이 거주하던 곳을 리모델링한 곳으로, 파스텔톤의 건물이 나란히 늘어서 있어 산책하기 좋은 아름다운 풍경을 자랑한다. 건물 내에는 20세기 초 당시의 실내 인테리어와 가구 등 생활 모습이 재현되어 있으며, 건물에 따라 거주 모습, 의복 등 다른 테마로 전시가 꾸며져 있다. 내부를 관람하려면 입장권을 사야 하며, 건물을 배경으로 사진을 찍는 것만으로도 충분하다. 단, 주말이면 웨딩 촬영을 나온 현지인들로 인해 많이 북적인다는 점은 참고하자.

- 입장료: 성인 MOP5, 학생 MOP2, 10세 미만, 65세 이상 무료
- 운영시간: 10:00~18:00, 월요일 휴무
- 전화번호: 853 2882 5631
- 찾아가는 법: 타이파 빌리지 내 위치
- 맵북: 4번 지도 B2

성 프란시스 자비에르 성당

Chapel of St. Francis Xavier 路環聖方濟各聖堂

알록달록한 콜로안 빌리지의 마스코트 성당




일본을 중심으로 동북 아시아 선교에 앞장선 스페인 선교사 ‘프란시스코 자비에르’를 기리는 성당이다. 연노랑 벽에 하얀 벽돌, 새파란 창과 문이 무척 예쁜 건물로 바로 앞 광장에 펼쳐지는 물결무늬 타일 바닥과의 조화가 아름답다. 내부에 위치한 파란 하늘을 연상케 하는 제단과 그 옆 방에 걸린 김대건 신부의 초상화도 놓치지 말자. 성당의 양쪽에는 작은 식당이 여러 개 위치하고 있는데, 영화 ‘도둑들’의 한 장면에서 잠깐 등장한 곳이기도 하다.

- 찾아가는 법 : 콜로안 빌리지 내 위치
- 맵북 : 4번 지도 A6

콜로안 빌리지

Coloane Village

소박한 멋으로 여행자들을 사로잡는 작은 어촌마을



화려하고 번쩍이는 도심에서 벗어나 진짜 마카오를 만나고 싶다면, 복잡한 변화와 정반대로 소박하고 올드한 느낌이 가득 풍기는 바닷가 마을, 콜로안 빌리지로 향하자. 개발이 금지되어 있어 예전의 모습을 그대로 간직한 마을로, 한국인 관광객에게는 우리나라 영화 ‘도둑들’, 드라마 ‘궁’의 촬영지로 유명하다. 한두 시간이면 다 둘러볼 수 있을 정도로 작은 규모에, 소박하고 빈티지한 건물과 여유를 만끽하며 살아가는 현지인들의 삶을 구경하는 재미가 쏠쏠한 곳. 이곳의 또 다른 명물은 바로 ‘로드 스토크우즈 베이커리’의 에그타르트! 테이크 아웃하여 맛보며 동네 구석 구석과 바다풍경을 감상해보자.

- 찾아가는 법 : 세나도 광장에서 21A, 26A번 버스를 타고 콜로안 빌리지에서 하차 또는 시티 오브 드림즈의 무료 셔틀 버스 이용
- 맵북 : 4번 지도 A6

학사비치

Hac Sa Beach 黑沙海灘

한적하고 평화로운 검은 모래 해변



마카오에서 가장 유명하고 대중적인 해변이다. 검은 색의 모래가 특징인 1.5km 정도 길이의 모래사장으로, 현지인들이 휴식을 위해 종종 찾는 곳이다. 베네시안 호텔에 서 버스 20~30분 정도의 거리이며 여러 버스의 종점에 위치하고 있으니 버스 여행을 하며 잠시 둘러보기 나쁘지 않다. 해변 안의 공원에는 수영장 시설, 바비큐 구이 시설 등이 있다. 샤워시설이 잘 되어 있으니 여름에 방문한다면 잠깐의 물놀이를 즐겨보자. 해변가에서 점심 이후에 판매하는 꼬치구이가 무척 유명하다.

- 찾아가는 법: 버스 15번, 21A번, 25번, 26A번 이용, 학사 비치에서 하차
- 맵북: 4번 지도 C5

마카오 자이언트 판다 파빌리온

Macau Giant Panda Pavilion 澳門大熊貓館

우리나라에서 볼 수 없는 자이언트 판다를 만나러

2011년 마카오 반환 10주년을 기념해 중국 정부에서 선물한 자이언트 판다가 서식하는 곳! 야외 국립공원인 '식파이 반 공원' 내에 위치하며 콜로안 빌리지에서 가까워 함께 코스로 둘러보기 좋다. 공원 곳곳이 판다 테마로 장식되어 있고, 아이들이 좋아할만한 판다 관련 전시 및 체험 코너가 진행되기에 특히 가족 여행객에게 추천할만한 곳이다. 자이언트 판다는 멸종위기종이기 때문에, 판다가 사는 파빌리온은 인원 제한이 있어 하루 입장 횟수를 통제하고 정해진 시간 20분 정도만 관람 가능하다.

- 입장료: MOP10, 12세 이하와 65세 이상은 무료
- 운영시간: 화~일 10:00~13:00, 14:00~17:00
월요일 휴무
- 주소: 石排灣郊野公園
- 전화번호: 853 2833 7676
- 홈페이지: www.macaupanda.org.mo
- 찾아가는 법: 버스 15번, 21번, 21A, 25, 26, 26A번 탑승 후 콜로안 식파이 반 공원(Parque de Seac Pai Van)에서 하차
- 맵북: 4번 지도 B5



노보텔 엠배서더 부산

최고의 바다전망과 뛰어난 접근성으로 비즈니스 고객과 휴양객 모두에게 최상의 만족과 즐거움을 드립니다.

Reservations 051) 743 1234



Designed for natural living

Address: 1405-16, Jung-Dong, Haeundae-Gu, Busan 612-010

Tel 051)743 1234

Fax 051)743 1250

E-mail: welcome@novotelbusan.com

세대에 맞게 골라 쓰는 무제한 데이터 T로밍

SNS만 하는 여정선생님은
T로밍 실버 무한특

데이터 쓸 일 많은 연이는
T로밍 데이터 무제한 OnePass

나와 사용패턴에 따라 딱 맞춰 쓰는
무제한 데이터 T로밍

데이터 맘껏 이용하실 고객은 **T로밍 데이터 무제한 OnePass**
만 65세 이상 실버 고객은 **T로밍 실버 무한특**
만 18세 이하 청소년 고객은 **T로밍 텡 무한특**

*T로밍 데이터 무제한 OnePass는 전세계 주요 132개국 로밍시 데이터를 무제한 이용할 수 있는 서비스입니다. (8,000원/일)
*T로밍 실버 무한특과 텡 무한특은 전세계 주요 132개국에서 메신저와 SNS를 무제한 이용할 수 있는 서비스입니다. (5,000원/일)
*가입 및 문의방법: 로밍 홈페이지 www.skroaming.com / 모바일 T로밍: m.troaming.co.kr 로밍 고객센터: 국내 1599-2011 / 해외 +82-2-6343-9000(무료)

강력한 성능과 광대역 **LTE** **A** **X3**



RECOMMENDED ACCOMMODATION

추천 숙박

추천 숙박

111 숙박 지도

113 마카오 반도

- MGM 그랜드 마카오
- 윈 마카오
- 알리타 마카오
- 그랜드 리스보아
- 호텔 로얄 마카오
- 호텔 리스보아
- 포우사다 데 산티아고
- 소피텔 마카오 옛 폰테 16
- 만다린 오리엔탈
- 그랜드 라파
- 메트로파크 호텔
- 골든 드래곤
- 까사 레알
- 리오 호텔 마카오

127 타이파 섬

- 베네시안 마카오
- 포 시즌스 호텔 마카오
- 크라운 타워
- 그랜드 하얏트
- 갤럭시
- 반얀 트리
- 오쿠라 마카오 호텔
- 웨라톤 마카오 호텔 - 코타이 센트럴
- 콘래드 마카오 - 코타이 센트럴
- 더 웨스틴 리조트
- 하드락 호텔
- 홀리데이 인 마카오 - 코타이 센트럴

Recommended Accommodation

추천 숙박

숙박 지도

마카오! 전세계 유명 호텔 체인은 물론 중국의 호텔 체인까지 우리가 들어봤을 법한 모든 호텔을 한 자리에서 만나볼 수 있는 곳!

중국 특유의 화려한 외관과 카지노, 그리고 미술랭 별점을 받은 식당들이 출몰 서 있는 곳이기도 하다.

라스베이거스에도 호텔이 많지만 모두 카지노로 관심을 기울이게 하기 위해 객실이 매우 간소한 편인데, 마카오는 객실과 외관 무엇 하나 빠질 것 없이 화려한 모습을 자랑한다. 카지노를 목표로 하든, 호텔의 안락함을 즐기든 다양한 토끼를 잡을 수 있는 것이 바로 장점.

크게 마카오 반도와 코타이 스트립 두 군데에 주로 호텔이 몰려 있으며, 그 규모 또한 매우 커 선택의 폭이 다양하다. 워낙 많은 호텔들이 경쟁 중이라 서비스와 각종 혜택은 기본이고 가격 또한 예상보다 저렴한 편.

마카오를 방문한다면 한 호텔만 계속 머무르기 보다는 호텔 사이 거리가 가까우므로 여러 호텔을 묵어보는 것도 좋은 경험이 될 것이다.





범례 Legend

- 5성 디럭스 호텔
- ▲ 5성 호텔
- 4성 호텔

01 **MGM 그랜드 마카오**
MGM Grand Macau
예술작품을 모두 모아 놓은 아름다운 호텔
03번 지도 C5

14 **리오 호텔 마카오**
Rio Hotel Macau
키지노가 아닌 롱 자제를 따진다면 리오 호텔이 정답
03번 지도 C4

05 **호텔 로얄**
Hotel Royal
성 바울 성당과 기아오새 등 주요 관광지와 근접
03번 지도 C4

10 **그랜드 라파**
Grand Lapa
포르투갈 간식 세라두라를 최고급으로 맛볼 수 있는
03번 지도 D4

12 **골든 드래곤**
Golden Dragon
시내 중심에 위치해 이동이 편리한 저렴한 호텔
03번 지도 D4

13 **까사 레알**
Casa Real
저렴한 가격 대비 룸 컨디션이 좋은 호텔
03번 지도 D3

03 **알티라 마카오**
Altira Macau
전망이 뛰어난 옥상 테라스바가 인상적인 최고급 호텔
04번지도 B1

17 **크라운 타워**
Crown Towers at City of Dreams Hotel
밤이면 더욱 빛나는 파란 조명의 C.O.D 중심 호텔
04번지도 C3

18 **그랜드 하얏트**
Grand Hyatt Macau Hotel
C.O.D 호텔 중 가장 뒤쪽에 위치, 최고급 서비스
04번지도 C3

25 **하드락 호텔**
Hard Rock Hotel @ C.O.D
마카오 최대의 클럽 Cubic으로 바로 가는 엘리베이터가 있는 락 스타일의 호텔
04번지도 C3

23 **콘라드 마카오 코타이 센트럴**
Conrad Macau, Cotal Central
객실 아메니티가 럭셔리함으로 무장
04번지도 C3

22 **쉐라톤 마카오 호텔 - 코타이 센트럴**
Sheraton Macau Hotel, Cotal Central
코타이 스트립에서 가장 최신 호텔이자 최다 객실 보유의 호텔
04번지도 C3

26 **홀리데이 인 마카오 - 코타이 센트럴**
Holiday Inn Macau Cotal Central
코타이 센트럴 호텔 중 가장 저렴한 호텔
04번지도 C3

만다린 오리엔탈
Mandarin Oriental, Macau
마카오 타워가 한 눈에 보이는 최고의 위치
03번 지도 C5

마카오 반도 ★★★★★ Deluxe

MGM 그랜드 마카오

MGM Grand Macau / 美高梅

예술작품을 모두 모아 놓은 아름다운 호텔

체크인 15:00 | 체크아웃 11:00



주소 Avenida Dr Sun Yat Sen Nape, Macau

전화번호 +853-8802-8888

홈페이지 www.mgmmacau.com

찾아가는 법 셔틀버스 이용

맵북 6번 지도

호텔 내부의 아름답고 유명한 예술품 컬렉션

MGM 그랜드 마카오의 시그니처Signature 라고 한다면 당연히 금액을 따질 수 없는 고급 예술전시품! 반년에 한 번 정도 바뀌는 기획전시 뿐만 아니라 호텔이 기본으로 보유하고 있는 인테리어 하나하나가 모두 예술작품들이다. 2층 MGM Art Space 전시실이 따로 위치한다.

우아하고 고급스럽지만 비싸지 않은 바Bar의 다양함

각각의 콘셉트를 지니고 있는 바와 레스토랑 중에서도 MGM의 분위기를 가장 잘 나타내는 곳은 바로 Aux Beaux Arts! 클래식한 파리지역의 분위기를 나타내는 바에서 샴페인을 즐겨보자.

룸+스파로 더욱 다양한 숙박을

총 6종류의 룸 스타일을 보유하고 있는 MGM 그랜드 마카오의 경우, 호텔과 바처럼 각 룸 스타일마다 지향하는 콘셉트가 다르다. 전반적인 분위기는 안락함과 럭셔리함. 특히 이 호텔에서 유명한 스파와 함께 패키지를 구성하여 럭셔리한 숙박과 스파를 동시에 즐길 수 있다.

TIP

- 아트 스페이스에서는 다양한 기획 전시가 연중 열림
- 관음상까지 걸어가기 좋은 위치
- 식스 센스 스파가 매우 유명

NOTICE

- 레스토랑이나 바는 예약 하는 것을 권한다.

마카오 반도 ★★★★★ Deluxe

윈 마카오

Wynn Macau / 永利澳門渡假村

분수쇼와 생명의 나무쇼를 꼭 봐야 하는 호텔

체크인 15:00 | 체크아웃 11:00



주소 Rua cidade De Sintra Nape, Macau

전화번호 +853-2888-9966

홈페이지 www.wynnmacau.com

찾아가는 법 셔틀버스 이용

매회 6번 지도



무료 분수쇼와 생명의 나무 공연이 포인트

윈 마카오의 경우 무엇보다도 무료로 열리는 분수쇼와 생명의 나무 공연이 가장 큰 인기. 럭셔리하고 비싼 호텔임에도 불구하고 호텔에서 제공하는 엔터테인먼트가 무료이기에 꼭 한 번 찾아봐야 할 명성이 있어 많이 묵는 편이다. 분수쇼의 경우 매일 11시부터 밤 12시까지 15분 간격으로 진행된다.

2014 미술랭 레스토랑 윈스타와 투스타 레스토랑이 고루 분포

마카오의 호텔은 먹거리가 발달한 곳이 많다. 그 중에서도 윈 호텔에는 두 곳의 미술랭 레스토랑이 위치하고 있다. 미술랭 투스타의 산동요리 Golden Flower와 미술랭 윈스타의 딤섬요리 전문 Wing Lie Chinese Restaurant가 바로 그 곳. 뿐만 아니라 이탈리아 레스토랑 Il Teatro에서는 분수쇼가 훤히 들여다 보이기에 식사와 관람을 모두 즐길 수 있다.

바다와 마카오 타워가 훤히 보이는 환상적인 객실 뷰

윈 호텔은 크게 두 개의 동으로 구분되는데, 윈 타워와 앙코르 타워로 나뉜다. 그 중 앙코르 타워가 더 고급진 객실들이 위치하고 있다. 또한 대부분의 객실 창이 통창으로 크게 밖을 볼 수 있어 시원시원한 느낌이 드는 게 사실. 반도 끝 부분에 위치하고 있어 마카오 타워를 비롯해 타이파 섬을 잇는 다리의 모습을 지켜볼 수 있다. 도심지의 화려한 불빛보다 적당한 불빛과 시원한 뷰가 인상적.

마카오 반도 ★★★★★ Deluxe

알티라 마카오

Altira Macau / 新濠鋒酒店

전망이 뛰어난 옥상 테라스바가 인상적인 최고급 호텔

체크인 15:00 | 체크아웃 11:00



주소 Avenida de Kwong Tung, Taipa, Macau

전화번호 + 852-2886-8888

홈페이지 www.altiramacau.com

찾아가는 법 셔틀버스가 없다. 공항에서 택시로 10분 소요

맵북 6번 지도

한국인에게 잘 알려져 있지만 내실있는 고급 호텔

호텔 브랜드 자체로는 한국인 관광객에게 잘 알려져 있진 않지만, 마카오에서는 최고급 서비스와 시설로 인정받는 호텔이다. 다른 호텔들에 비해 객실 보유수는 많지 않아 (216 객실) 작은 축에 속하지만, 타이파섬 윗부분에 위치하여 타이파섬은 물론이고 마카오 반도와와 이동도 용이하다.

마카오에서 최고급으로 인정받는 옥상 테라스 바

알티라 호텔이 유명한 이유는 다른 호텔에서 찾기 힘든 옥상의 테라스 바가 있기 때문이다. 38층에 위치한 옥상 테라스에서 마카오 반도까지 멀리 보며 날이 좋을 때는 마카오 전체를 모두 둘러볼 수 있는 환상적인 뷰를 자랑한다.

포브스Forbes지가 선택한 최고의 호텔에서 누리는 최고급 서비스

2010~2013년 Forbes가 선정한 Travel Guide 5-Star Hotel and Spa 부문에서 선정될만큼 최고급을 지향하는 곳이 바로 알티라 호텔. 옛 크라운 마카오 Crown Macau 호텔이었지만 알티라 호텔로 이름을 바꾼 뒤 더욱 승승장구하고 있다. 특히 유명한 스파는 가격도 저렴한 편으로 부담없이 이용하기 좋다.

TIP

- 호텔의 모든 어메니티는 Aigner 제품
- 조식 뷔페 말고도 인 다이닝 In Dining 서비스로 조식을 즐길 수 있다. 메뉴와 식사시간을 체크해 문 앞에 걸어두면 방으로 배달이 된다.
- 체크 아웃시 본인의 이름이 프린팅된 네임태그를 선물로 준다.

NOTICE

- 리셉션은 가장 꼭대기층인 38층에 위치하고 있다.
- 냉장고의 와인과 샴페인을 제외한 모든 미니바가 무료이다. 단, 같은 날 한 번 더 채워달라고 할 때는 금액이 추가된다.

마카오 반도 ★★★★★ Deluxe

그랜드 리스보아

Grand Lisboa / 新葡京

마카오 반도 어느 곳에서나 보이는 대규모의 호텔

체크인 15:00 | 체크아웃 11:00



주소 Avenida de Lisboa, Macau

전화번호 + 853-2828-3838

홈페이지 www.grandlisboahotel.com

찾아가는 법 셔틀버스 이용

맵북 6번 지도

마카오 반도의 지표가 되는 독특한 호텔 외관

마카오 최초의 호텔을 건설한 스탠리 호가 호텔 리스보아의 새로운 버전으로 야심차게 내 놓은 곳이다. 저층부터 크게 부풀어 오르는 압도적인 크기를 비롯해 건물 옥상의 화려한 연꽃무늬까지. 마카오 반도 어디서든 볼 수 있는 건물로, 날이 흐리고 안 흐리고는 이 그랜드 리스보아가 보이느냐 안 보이느냐로 판가름 할 수 있다.

2014 미술랭 레스토랑이 3개나 위치한 미식 전문 호텔

마카오 호텔 중 가장 많은 미술랭 레스토랑을 보유했다. 미술랭 썬리 스타 레스토랑이 Robuchon au dome과 The 8 두 군데이며, 윈 스타가 The Kitchen. 그 외의 바와 라운지들도 그에 버금가는 수준을 경험할 수 있다.

호텔 오너인 스탠리 호 컬렉션을 감상 가능

마카오에 여럿 호텔을 보유하고 있는 스탠리 호. 그 소유의 호텔 특징 중 하나는 미술작품이 호텔 내에 인테리어로 자리잡고 있다는 것이다. 따로 미술관을 가지 않고 스탠리 호의 호텔들만 돌아다녀도 충분한 관람을 할 수 있다.

TIP

- 방안이 매우 화려하게 꾸며져 있다
- 디럭스, 코너, 스위트 룸으로 3종류 구성
- 터키식 스태움을 어느 방이서든 이용 가능

NOTICE

- 호텔 규모에 비해 호텔 바로 앞 택시 승강장이 좁고 불편한 편이다. 하지만 택시 잡아 주는 직원이 따로 있으니 이동할 때는 가능한 이곳에서 택시를 잡는 것이 수월하다.

마카오 반도 ★★★★★

호텔 로얄 마카오

Hotel Royal Macau / 皇都酒店

성 바울 성당과 기아요새 등 주요 관광지와 근접

체크인 15:00 | 체크아웃 12:00



주소 Estrada da Vitoria 2-4, Macau

전화번호 + 853-2855-2222

홈페이지 www.hotelroyal.com.mo

찾아가는 법 셔틀버스 이용

맵북 6번 지도

마카오반도 주요 관광지를 도보로 이용 가능한 시내 중심지

마카오반도 내에서 저렴하면서 위치 좋고 수준 높은 호텔을 찾자면 바로 호텔 로얄 마카오. 가격과 위치, 서비스 삼박자를 고루 갖춘 이 곳은 무엇보다도 시내 관광지 어디든 접근하기 좋은 위치에 있다. 마카오 방문 관광객이라면 반드시 둘러본다는 성 바울 성당 유적은 물론이고 기아요새와 몬테요새까지 주요 유적지를 도보로 충분히 이동 가능하다는 점이 매력적이다. 브랜드 네임은 약할지 몰라도 5성에 걸맞은 서비스를 빠지지 않고 제공하고 있다.

저렴한 가격대비 편리한 위치와 룸 컨디션

그럼에도 불구하고 가장 좋은 점은 이 좋은 조건을 모두 갖추고도 가격대가 저렴하다는 것이다. 마카오는 호텔이 워낙 많고 경쟁이 심해 저렴한 가격과 고가의 서비스를 갖춘 게 특징이지만, 호텔 로얄 마카오처럼 다양한 장점을 갖고 있으면서 합리적인 가격대는 드물다.

TIP

- 코타이 스트립 베네시안 호텔까지 셔틀버스를 운행한다(마카오 타워 경우)

NOTICE

- 공항 가는 셔틀버스는 최소 3시간 전에 예약해야 한다.

마카오 반도 ★★★★★

호텔 리스보아

Hotel Lisboa / 葡京酒店

마카오 최초의 호텔과 카지노

체크인 14:00 | 체크아웃 12:00



주소 2-4 Avenida de Lisboa, Macau

전화번호 +853-2888-3888

홈페이지 www.hotelisboa.com

찾아가는 법 셔틀버스 이용

맵북 6번 지도



마카오 최초의 호텔이자 카지노

마카오 호텔 전쟁이 일어나기 전, 최초의 호텔과 카지노로 마카오에서 이름을 날리던 곳이다. 지금은 그랜드 리스보아가 생겨 화려한 외관과 대형규모에 조금 밀린 듯 하지만, 최초라는 명성답게 그 역사가 살아 있다. 그랜드 리스보아에 비하면 규모가 작은 편이지만 시설이나 서비스는 못지 않다.

네임밸류에 비해 저렴한 가격과 최고의 위치

마카오 호텔 = 리스보아 라는 공식을 만들어 낸 스탠리 호 Stanley Ho의 첫 호텔 이기에 그 유명세는 말할 필요가 없을 듯. 하지만 그 이름값에 비하면 저렴한 가격 대로 많은 사람들이 여전히 찾고 있다. 게다가 리스보아 스파는 유명 화장품 브랜드 클라린스 CLARINS 제품으로 운영되고 있어 고객 만족도가 매우 높다.

미술랭 원스타에 빛나는 팀스 키친이 위치

항상 고급으로 관리하는 식재료와 훌륭한 맛으로 미술랭 원스타를 받은 레스토랑이 내부에 있다. 팀스 키친 Tim's Kitchen 에서는 광동식 요리로 한껏 맛을 낸 해산물 요리를 즐기기가 좋다. 가능하면 예약을 하자.

TIP

- 추가 요금을 지불하면 리무진 서비스를 제공받을 수 있다.(공항 및 페리 터미널 왕복)

NOTICE

- 그랜드 리스보아에 비해 시설이 노후된 편


마카오 반도 ★★★★★

포우사다 데 산티아고

Pousada De Sao Tiago / 澳門聖地牙哥古堡酒店

옛 요새를 개조한 부띠끄 호텔

체크인 14:00 | 체크아웃 12:00



주소 Avenida da Republica Fortaleza de Sao Tiago da Barra, Macau

전화번호 +852-2736-0922

홈페이지 www.saotiago.com.mo/-ko

찾아가는 법 셔틀버스가 없다. 공항에서 택시로 20분 소요

맵북 6번 지도

포르투갈령 시절의 바라요새를 개조한 역사적 호텔

이 호텔은 무엇보다도 객실 내부보다 외관이 가장 인상적이다. 포르투갈령 당시 요새로 사용되던 곳을 개조하여 호텔로 변신시켰기 때문. 옛 돌성벽이 그대로 남아 있어 고즈넉하고 고풍스러운 느낌을 자아낸다. 프랑스의 유명 호텔 등급인 릴레샤또Relais & Chateaux 에 등록된 유명지이기도 하다.

호텔 객실이 모두 12개에 불과하며 전객실 모두 스위트

포우사다 데 산티아고는 마카오 내의 그 어떤 호텔보다도 가격이 높다. 가격이 높은 이유는 객실이 단 12개 뿐이기 때문. 게다가 모든 객실이 스위트로 초호화 서비스를 즐길 수 있어 가격대가 높을 수 밖에 없다.

카페 '라 팔로마'에서 즐기는 유명한 애프터눈 티

에스러운 분위기의 포우사다 데 산티아고에서 애프터눈 티는 빠질 수 없는 필수요소. 동굴 같은 요새 계단을 지나 위치한 실내와 외부 테라스는 바다가 한눈에 보이는 전망으로 현지인들도 즐겨찾는 명소라고.

TIP

- 호텔 내부에 세인트 제임스 성당이 위치하고 있다.
- 모든 방에 발코니가 있어 바다를 감상할 수 있다.

NOTICE

- 객실 요금이 비수기에도 50만원 정도를 상회하며, 성수기 때는 100만원까지 치솟는다.
- 다른 호텔들과 달리 클럽과 카지노 등의 유흥시설이 없다.

마카오 반도 ★★★★★

소피텔 마카오 옛 폰테 16

Sofitel Macau at Ponte 16 / 澳門十六浦索菲特大酒店

마카오 반도 주요 관광지와 인접한 호텔

체크인 15:00 | 체크아웃 11:00



주소 Rua do Visconde Paco de Arcos, Macau

전화번호 +853-8861-0016

홈페이지 www.sofitel.com

찾아가는 법 셔틀버스가 없다. 공항에서 택시로 20분 소요

맵북 6번 지도

마이클 잭슨 갤러리 겸 바로 유명한 MJ BAR

작은 규모의 소피텔 체인이지만 내실있는 구성이 만족스럽다! 특히 호텔 내에 위치한 MJ BAR는 마이클 잭슨을 테마로 만든 곳으로 잭슨 관련 작품들이 즐비한 곳. 흥겨운 분위기에 맞춰 바를 즐길 수 있다.

객실 어메니티가 모두 록시땅 제품

우리나라 여성들이 너무 좋아하는 제품 록시땅! 작은 호텔에서 객실의 모든 어메니티를 록시땅으로 만나는 기쁨을 느껴보자. 하나 챙겨 오고 싶을 만큼 양증 맞고 품질이 좋다.

마카오에서 고급으로 유명한 애프터눈 티 카페 랑데부의 차를 객실에서 제공

호텔 1층에 위치한 카페 랑데부는 마카오에서 유명한 애프터눈 티 카페. 카페에 내려가서 마실 수도 있지만 객실 내에도 동일한 차들이 기본으로 구비되어 있어 매우 만족스럽다. 유명하고 맛 좋은 티를 객실에서 편하게 즐겨보자.

TIP

- 세나도 광장에서 가까워 찾기 쉬우며, 주변에 큰 건물이 없어 찾기 쉽다.
- 호텔 로비는 2층에 위치해 있다.

NOTICE

- 화장실 수압이 조금 약한 편이다.
- 시티뷰의 경우 멀리 관광지는 멋있으나 바로 앞의 낮은 골목길과 집은 그닥 좋지 않을 수 있다.

마카오 반도 ★★★★★

만다린 오리엔탈

Mandarin Oriental / 澳門文华东方酒店

마카오 타워가 한 눈에 보이는 최고의 위치

체크인 15:00 | 체크아웃 12:00



주소 Avenida Dr Sun Yat Sen, Nape, Macau

전화번호 +853-8805-8888

홈페이지 www.mandarinoriental.com/macau

찾아가는 법 호텔 리무진 서비스 이용 가능

맵북 6번 지도



아시아권에서 최고급으로 인정받는 만다린 오리엔탈

만다린 오리엔탈은 아시아권에서 특급호텔로 알아주는 브랜드. 싱가포르의 만다린 오리엔탈 호텔 역시 강이 한 눈에 들어오는 넓은 뷰와 아침 조식으로 유명한데, 마카오의 만다린 오리엔탈은 한 단계 업그레이드 된 곳으로 칭한다. 럭셔리한 서비스가 무엇인지 제대로 느낄 수 있는 곳이 바로 여기.

새롭게 건물을 지으며 올라간 신규 호텔

예전의 만다린 오리엔탈 호텔은 현재의 그랜드 라파Grand Lapa 호텔 자리. 지금의 만다린 오리엔탈은 2010년 새롭게 지어져 최신식으로 거듭났다. Nape 지역으로 불리는 곳에 위치하여 한쪽에는 마카오 타워가, 다른 한쪽에는 관음상이 있으며 어떤 객실이든 마카오 외향과 타이파 가는 브릿지가 한 눈에 보인다.

전 객실 뷰가 좋으며, 마카오 타워가 한 눈에 보임

마카오 반도에서 가장 끝에 위치하였지만 그만큼 시내와 바다를 고루 볼 수 있는 뷰를 자랑한다. 전 객실 모두 뷰가 좋으며, 마카오 타워가 한 눈에 처음부터 끝까지 다 보이는 거리에 위치하여 다른 전망대 부럽지 않다.

TIP

- 매일 웰컴 프루츠를 제공
- 객실 내 무료 물병도 6개 이상 제공
- 네스프레소 캡슐커피 머신과 캡슐 매일 제공
- 배스로브와 잠옷이 각기 구비 되어 있음
- 카지노가 없어 조용한 분위기

NOTICE

- 셔틀버스가 없으나 리무진 서비스를 제공

마카오 반도 ★★★★★

그랜드 라파

Grand Lapa / 澳門金丽华酒店

포르투갈 간식 세라두라를 최고급으로 맛볼 수 있는

체크인 15:00 | 체크아웃 12:00



주소 Avenida da Amizade, PO Box 3016, Macau

전화번호 +853-8805-8822

홈페이지 www.facebook.com/GrandLapaMacau

찾아가는 법 셔틀버스 이용 (마카오 페리 터미널)

맵북 6번 지도

옛 만다린 호텔의 현재, 그랜드 라파

그랜드 라파는 우리에게 생소한 브랜드이지만, 옛 만다린 오리엔탈 호텔의 현재 모습으로 같은 같은 그룹 소속 계열사이다. 이름은 생소해도 그룹의 명성에 맞게 최고급 서비스를 제공한다.

포르투갈 간식인 세라두라를 맛보기 좋은 레스토랑이 위치

잘 알다시피 마카오는 포르투갈령으로 오랜 지배를 받아 문화나 음식이 아직 그대로 남아 있다. 포르투갈식 디저트 세라두라를 제대로 맛볼 수 있는 '카페 벨라 비스타'가 호텔에 위치하고 있다. 일반 상점에서 사먹을 수도 있지만 좀 더 부드럽고 고급스러운 바닐라 맛이 인상적.

TIP

- 조식당은 2층에 위치해 있다.

NOTICE

- 공항을 오가는 셔틀버스는 없다.

마카오 반도 ★★★★★

메트로파크 호텔

Metropark Hotel / 澳門維景酒店

카지노와 클럽이 없어 조용하고 안락한 생활이 가능한 호텔

체크인 14:00 | 체크아웃 12:00



주소 Rua de Pequim, No. 199, Macau

전화번호 +853-2878-1233

홈페이지 www.metroparkmacau.com

찾아가는 법 마카오 페리터미널에서 셔틀버스 이용 / 공항에서 올 경우에는 소정의 요금과 예약 필요 (차로 15분 소요)

맵북 6번 지도



No 카지노 No 클럽 오직 객실 뿐

마카오의 모든 호텔이 카지노와 클럽과 같은 유흥시설을 가졌을 거라고 생각하지 말자. 메트로파크는 마카오 호텔 중에서도 카지노와 클럽이 없는 몇 안 되는 호텔 중 하나. 정말 조용히 오롯하게 객실에서 쉬 수 있으며, 유흥이 없으니 아이들을 데리고 방문하기도 좋다.

시내 중심지에 위치하였지만 저렴한 가격

마카오 여행은 크게 카지노 및 호텔 구경과 세계문화유산 관광이 있는데, 메트로파크 호텔은 그 중 세계문화유산을 둘러보기 적절한 위치에 있다. 마카오 반도 시내 중심지에 위치하여 다양한 관광지로의 접근도 편리하고 가격도 저렴한 편.

딤섬으로 유명한 Gold Moon Garden Chinese Restaurant

광동요리 및 딤섬으로 유명한 골든문 가든 차이니즈 레스토랑 Golden Moon Garden Chinese Restaurant이 호텔에 위치하고 있다. 점심에는 딤섬을, 저녁에는 광동요리를 즐기기에 제격. 조금 짜고 맛이 강한 포르투갈식 요리에 비해서 훨씬 우리 입맛에 맞는 편이다.

TIP

- 인터넷이 무료
- 베이비시터가 대기 중이다.
- 호텔 맨 윗층은 회전 레스토랑이다.

NOTICE

- 특별한 클럽은 없으나 카라오케 시설은 구비되어 있다.

마카오 반도 ★★★★★

골든 드래곤

Golden Dragon / 金龍飯店

시내 중심에 위치해 이동이 편리한 저렴한 호텔

체크인 14:00 | 체크아웃 12:00



주소 17 - 103 Rua de Malaca, Freguesia da Sé, Macau

전화번호 +853-2836-1999

홈페이지 www.goldendragon.com.mo

찾아가는 법 마카오 페리터미널에서 셔틀버스 이용 / 공항에서 택시로 15분 소요

맵북 6번 지도

마카오 페리 터미널에서 도보 5분 거리

마카오 반도의 저렴한 호텔들은 공항-호텔 간의 셔틀버스는 운행하지 않아도 마카오 페리 터미널-호텔 셔틀버스는 대부분 운행한다. 골든 드래곤은 그 중에서도 페리 터미널과 가장 가까운 호텔에 속하는 곳으로, 마카오-홍콩 여행을 계획한다면 가장 편리하게 이용 가능하다.

화려한 외관과 카지노, 나이트클럽으로 유혹에 딱

골든 드래곤 호텔은 외부에서 봐도 눈에 확 띄는 만큼 화려하고 호사스러운 디자인으로 꾸며져 있다. 어떻게 보면 살짝 부당스럽긴 하지만 시끌벅적한 분위기의 유흥을 즐기기에는 분위기가 그만이다.

객실 내부는 작지만 저렴한 가격과 위치가 매력

마카오에 워낙 대형 호텔이 우후죽순으로 생기면서, 오래된 호텔의 경우 경쟁력이 조금 부족해진 게 사실. 하지만 가격이나 위치면으로 따지면 재방문하고 싶은 생각이 드는 곳이 바로 이 곳 골든 드래곤이다.

TIP

- 인터넷은 무료
- 4성급이라도 24시간 룸서비스는 기본

NOTICE

- 중앙입구를 중심으로 메인 빌딩과 타워 윙 2개의 건물로 나뉘어져 있는데, 대부분의 룸은 메인 빌딩이며 스위트가 타워 윙에 위치한다.


마카오 반도 ★★★★★

까사 레알

Casa Real / 澳門皇家金堡酒店

저렴한 가격대비 룸 컨디션이 좋은 호텔

체크인 15:00 | 체크아웃 11:00



주소 Avenida do. Dr. Rodrigo Rodrigues, No. 1118, Macau

전화번호 +853-2872-6288

홈페이지 www.casarealhotel.com.mo

찾아가는 법 마카오 페리터미널에서 셔틀버스 이용 / 공항에서 택시로 15분 소요

맵북 6번 지도

2010년 리노베이션 하여 좋은 컨디션의 객실 유지

마카오 반도의 호텔들은 타이파섬의 코타이 스트립 호텔들에 비하면 비교적 오래된 편이다. 특히 4성급 그러한데, 까사 레알은 2010년 리모델링하며 객실의 수준이 비교적 최신인 편이다.

24시간 이용할 수 있는 레스토랑

24시간 운영하는 룸서비스와 카지노는 많지만 24시간 이용할 수 있는 레스토랑은 또 다른 편리함을 준다. 까사 레알 호텔의 레스토랑은 점심부터 샵스핀까지 다양한 중화요리와 세계음식을 맛볼 수 있고 바에서는 애프터눈 티세트도 함께 만나볼 수 있다.

방 크기가 큰 편은 아니지만 럭셔리한 분위기를 유지

포르투갈식 건물과 객실 분위기를 지향하는 까사 레알은 크진 않지만 깔끔한 내부가 인상적이다. 타 호텔에 비해서 넓진 않지만 갓출 건 모두 갖춰 경말 잠을 자고 짐을 풀어 놓는 정도의 객실로만 생각한다면 알맞은 가격과 위치. (포르투갈어로 까사는 집을 의미)

TIP

- 1층 Pena Restaurant와 The Knight Bar는 24시간 운영

NOTICE

- 평일과 주말의 셔틀버스 시간이 조금 다르다. (주말 운행이 좀 더 많은 편)

마카오 반도 ★★★★★

리오 호텔 마카오

Rio Hotel Macau / 澳門利澳酒店

카지노가 아닌 룸 자체를 따진다면 리오 호텔이 정답

체크인 15:00 | 체크아웃 12:00



주소 Rua Luis Gonzaga Gomes, Macau

전화번호 +853-2871-8718

홈페이지 www.riomacau.com

찾아가는 법 마카오 페리터미널에서 셔틀버스 이용 / 공항에서 택시로 15분 소요

맵북 6번 지도



동급 호텔에 비해 큰 객실과 욕실

마카오 반도에는 5성 디럭스, 5성 그리고 4성 호텔과 그 밑단계 등급의 호텔까지 다양하게 분포되어 있다. 그 중 리오 호텔은 동급호텔 중에서도 가장 큰 객실과 욕실을 보유하고 있어 가격대비 만족스러운 숙박을 경험할 수 있다. 더 높은 등급이나 낮은 등급을 선택하지 않고도 평균 수준의 퀄리티가 있는 곳.

조식 뷔페에서 맛볼 수 있는 에그타르트

마카오에 가면 꼭 한 번 먹어보는 에그타르트! 리오 호텔의 조식 뷔페에는 디저트로 에그타르트가 준비되어 있다.

기아등대, 마카오 타워, 관음상 모두 손쉽게 접근할 수 있는 위치

마카오 반도 4성 호텔들은 오히려 5성 호텔들보다도 더 위치가 좋은 편에 속한다. 리오 호텔 역시 다양한 관광지에 쉽게 접근할 수 있는 장점을 가지고 있다.

TIP

- 매일 물 3병을 제공한다.
- 방이 넓은 편으로 엑스트라 베드를 넣어도 충분하다.

NOTICE

- 호텔에 위치한 클럽이 성인용으로 가족들이 함께 방문하면 민망할 수도


타이파 섬 ★★★★★

베네시안 마카오

The Venetian Macau / 澳門威尼斯人度假村酒店

코타이 스트립의 중심, 각종 엔터테인먼트의 최고봉

체크인 15:00 | 체크아웃 11:00



주소 Estrada Da baia No. Senhora, Taipa, Macau

전화번호 + 853-2882-8888

홈페이지 www.venetianmacau.com

찾아가는 법 셔틀버스 이용

맵북 6번 지도

코타이 스트립에서 위용을 자랑하는 정중앙의 위치

코타이 스트립 정중앙에 위치하여 스트립 어디서든 눈에 띄는 지표가 되는 호텔이다. 코타이 스트립의 호텔 중에서는 지어진 지 꽤 시간이 지났지만 워낙 위용이 대단하고 대형규모이기에 대부분의 관광객들이 베네시안을 방문해본다고 해도 과언이 아니다.

각종 콘서트와 쇼로 다양한 엔터테인먼트 호텔을 지향

공연과 각종 이벤트가 365일 끊이지 않고 열린다. 호텔 자체가 엔터테인먼트적인 요소를 강조하여 모든 방문객들을 만족시킨다. 유명 가수 콘서트는 물론이고 격투기 등의 행사도 열릴 수 있도록 자체 공연장을 보유하고 있다.

그랜드 캐널에서 즐기는 곤돌라와 수백개의 쇼핑 상점

라스베이거스의 베네시안 호텔처럼 변하지 않는 한 가지가 바로 그랜드 캐널! 베네시안의 운하를 그대로 재현해 놓은 물길과 곤돌라, 그리고 그를 따라 끊이지 않고 펼쳐져 있는 각종 상점들까지. 곤돌라를 탑승하지 않아도 곤돌리에들의 멋진 노래 솜씨를 들을 수 있으니 한가로이 캐널 주변을 걸어보자.

TIP

- 전 객실이 스위트로 구성
- Golden Peacock 이라는 인도식 레스토랑이 2014년 신규 미술랭 원스타에 등급
- 생각보다 호텔 내 식당들의 가격이 매우 저렴한 편

NOTICE

- 명성에 비해 호텔이 낡은 편이다.

타이파 섬 ★★★★★ Deluxe

포 시즌스 호텔 마카오

Four Seasons Hotel Macau / 澳門四季酒店

코타이 스트립 호텔 중에서도 럭셔리함을 자랑

체크인 15:00 | 체크아웃 11:00



주소 Estrada Da Baia De N. Senhora Da Esperanca S/N, Taipa, Macau

전화번호 + 853-2881-8888

홈페이지 www.fourseasons.com/macau

찾아가는 법 셔틀버스 이용

맵북 6번 지도

화려한 코타이스트립 호텔 중에서도 가장 고풍한 분위기

베네시안이나 C.O.D 등 대규모 호텔들이 규모뿐만 아니라 각종 엔터테인먼트로 다양한 관광객들을 끌어 모아 호텔을 넘어서 하나의 관광지가 되었다면, 포 시즌스 호텔은 정말 호텔 자체의 본질에 충실한 모습이다.

바로 옆의 베네시안과 건너편의 코타이센트럴까지 모두 연결

베네시안 호텔과는 바로 옆에 위치하고 있어 쇼핑몰과 외부 브릿지를 통해 연결되며 길 건너에 위치한 코타이 센트럴 호텔들과는 육교를 통해 이동 가능. 이 육교 역시 실내형으로 되어 있어 날씨에 관계없이 이용 가능하다. 또한 포 시즌스에서 코타이 센트럴로 건너는 이 육교에는 뷰 포인트View Point가 있어 코타이의 화려한 밤낮을 감상하고 사진에 담을 수 있다.

카바나 시설을 모두 갖춘 럭셔리한 수영장

그 어떤 호텔보다도 호텔의 본질에 충실한 곳. 조용하고 안락하게 수영장을 이용할 수 있다. 숙박객이라면 누구나 이용가능한 카바나 시설로 수영과 선댄을 모두 즐길 수 있는 편안함이 있다.

TIP

- 콜로안 빌리지에서 오는 시내버스 정류장이 호텔 바로 앞에 위치하고 있다.

NOTICE

- 가격대가 매우 높은 편이며, 코타이 스트립 호텔 중 끝 부분에 위치한다.
- 호텔 바로 옆이 공사 중이다.

크라운 타워

Crown Towers at C.O.D / 澳門皇冠度假酒店

밤이면 더욱 빛나는 파란 조명의 C.O.D 중심 호텔

체크인 15:00 | 체크아웃 11:00



주소 Estrada do Istmo, Cotai, Macau

전화번호 +853-8868-6888

홈페이지 www.cityofdreamsmacau.com/ko/hotels/crown-towers

찾아가는 법 City of Dreams 셔틀버스 이용

맵북 6번 지도

시티 오브 드림즈 호텔 중 하나로 코타이 스트립 시작점에 위치

C.O.D의 상징적인 색인 파란색 조명으로 빛나는 건물의 당당한 CROWN이라는 글자란! 대로변에 위치하였기에 어떤 객실이라도 코타이 스트립 전체를 바라볼 수 있는 좋은 뷰를 자랑한다.

2014 미슐랭 원스타 호텔인 The Tasting Room by Galliot 프렌치 레스토랑

마카오에서는 다양한 중국음식을 맛볼 수 있지만 특이하게 크라운 타워에서는 프렌치 레스토랑이 미슐랭 가이드 별점을 받았다. 타국에서 제대로 된 맛을 내기 쉽지 않지만, 크라운 타워의 마법은 미슐랭도 인정!

자체 버스 터미널을 통해 마카오 어디든 손쉽게 이용

C.O.D에 위치한 세 호텔이 공유하는 것은 바로 호텔 엔터테인먼트(카지노, 쇼펡, 공연장) 뿐만 아니라 지하의 버스 터미널. 타이파 페리 터미널과 마카오 페리 터미널은 물론이고 공항과 시내까지 갈 수 있는 다양한 셔틀버스가 준비되어 있다. 게다가 공항 가는 셔틀 역시 매우 늦은 시각까지 있어 에어 마카오를 이용해 귀국하는 한국 관광객들에게는 더할 나위 없이 매력적.

TIP

- 지하 버스 터미널에 기화병과 판매점이 있다.
- 12시 넘어서까지 공항가는 셔틀버스를 운행한다.

NOTICE

- 카지노 입장 게이트 바로 옆에서 짐을 무료로 맡길 수 있다. 단, 짐을 맡아 주는 직원들이 영어가 거의 통하지 않는다.


타이파 섬 ★★★★★

그랜드 하얏트

Grand Hyatt at C.O.D / 澳門君悅酒店

C.O.D 호텔 중 가장 뒤쪽에 위치, 최고급 서비스

체크인 15:00 | 체크아웃 11:00



주소 City of Dreams, Estrada do Istmo, Cotai, Macau

전화번호 + 853-8868-1234

홈페이지 <http://macau.grand.hyatt.com>

찾아가는 법 City of Dreams 셔틀버스 이용

■ 맵북 : 6번 지도

그랜드 하얏트라는 네임밸류에 어울리는 객실 수준

그랜드 하얏트는 코타이 스트립에서 얼핏 보면 눈에 한 번에 띄지 않는다. 그 이유는 C.O.D의 호텔 중에서도 가장 안쪽에 위치하였기 때문. 하지만 그랜드 하얏트가 갖고 있는 네임밸류에 걸맞은 환상적인 최고급 서비스와 객실 수준을 기대해도 좋으니 다른 유명 호텔도 좋지만 그랜드 하얏트도 놓치지 말자.

C.O.D의 카지노와 모든 공연을 한 자리에서 즐길 수 있음

C.O.D 호텔의 최고 장점은 세계 호텔의 모든 엔터테인먼트를 한 자리에서 즐길 수 있다는 점이다. 드넓은 카지노와 1층 로비에서 펼쳐지는 환상적인 홀로그램 쇼, 럭셔리한 쇼핑 스팟들과 다양한 콘셉트의 카페까지. 게다가 마카오의 유명 공연인 하우스 오브 댄싱 워터를 바로 감상할 수 있다.

어디든 이동 편리한 자체 버스 터미널

마카오 호텔 중에서 가장 많은 셔틀버스 노선을 보유하고 있는 C.O.D. 게다가 셔틀버스 시간도 다른 호텔에 비해 늦은 시각까지 운영하기 때문에 교통비 한 번 안들이고 어디든 이동할 수 있다. 그랜드 하얏트에 묵지 않아도 누구나 C.O.D 셔틀버스를 이용할 수 있으므로 활용을 잘 해보자.

TIP

- Jade Dragon 이라는 광동식 레스토랑이 C.O.D 내부에 위치, 2014년 신규 미술랭 원스타

NOTICE

- 코타이 스트립에서 조금 걸어가야 한다.

타이파 섬 ★★★★★

갤럭시

Galaxy @ Galaxy Mega Resort / 澳門銀河酒店

갤럭시 메가 리조트의 중심, 인공 야외플장과 화려한 외관

체크인 15:00 | 체크아웃 11:00




주소 Estrada da Baía de Nossa Senhora da Esperança, Cotai, Macau

전화번호 + 853-2888-0888

홈페이지 www.galaxymacau.com/en/stay/galaxy-hotel

찾아가는 법 갤럭시 셔틀버스 이용

맵북 6번 지도



갤럭시 메가 리조트의 대표주자

갤럭시 메가 리조트와 호텔은 한국인 관광객에게는 다른 호텔에 비하면 생소한 곳. 하지만 코타이 스트립의 밤을 가장 빛내며 번쩍이는 전면부는 바로 갤럭시 리조트가 책임진다. 세 호텔 중 메인은 바로 리조트 이름과 동일한 갤럭시 호텔.

밤에 더욱 빛나는 화려한 외관

갤럭시 호텔의 진가는 밤에 비로소 알 수 있다. 전체 건물을 수놓는 조명과 왕궁 같은 외관으로 눈길을 잡아 끌기 때문. 다른 호텔들이 높은 모습으로 시선을 잡는다면 갤럭시는 넓고 거대한 위용으로 서 있다.

인공플장을 비롯한 리조트 내 각종 어메니티를 마음껏 이용

갤럭시 메가 리조트의 최고 인기는 당연히 인공플장! 파도가 넘실거리는 해변가에 온 듯한 기분을 제대로 느낄 수 있다. 코타이 스트립에서 이런 플장은 오직 갤럭시만이 갖고 있는 특이한 아이템.

NOTICE

- 코타이 스트립 중심에서 조금 떨어져 있다.

타이파 섬 ★★★★★

반얀 트리

Banyan Tree Macau @ Galaxy Mega Resort / 澳門悅榕庄

갤럭시 메가 리조트 내 위치한 최고급 호텔

체크인 15:00 | 체크아웃 12:00




주소 Avenida Marginal Flor de Lotus Cotai, Macau

전화번호 + 853 8883 8833

홈페이지 www.banyantree.com/en/macau/overview

찾아가는 법 갤럭시 셔틀버스 이용

맵북 6번 지도



갤럭시 메가 리조트 3개 중 고급 호텔로 손꼽힘

갤럭시 메가 리조트는 코타이 스트립의 끝에 위치한 왕궁 같은 스타일의 대형 리조트. C.O.D와 유사하게 리조트 안에 총 3개의 호텔이 위치해 있다. 그 중에서도 반얀 트리는 가장 고가의 최고급 호텔로 휴양 호텔로는 최적으로 평을 받는다.

인공풀장과 럭셔리한 내외관

갤럭시 메가 리조트의 가장 큰 자랑거리는 인공풀장. 리조트라는 이름에 걸맞게 인공 풀장을 조성하여 수영장과는 또 다른 재미와 스케일을 안겨 준다. 특히 어린아이들에게 인기가 많다.

스파와 마사지를 제대로 즐기기 편리함

반얀 트리 호텔은 태국에서도 유명한 휴양 전문 호텔. 그렇기에 마카오에서도 동일한 수준의 스파와 마사지를 받을 수 있도록 시설이 잘 구비되어 있다. 객실 안에도 자쿠지가 있어 스파 기분을 낼 수 있다는 점.

TIP

- 룸 거실 안에 작은 풀이 있다.
- 욕조대신 자쿠지가 있다.

타이파 섬 ★★★★★

오쿠라 마카오 호텔

Okura Macau Hotel @ Galaxy Mega Resort

갤럭시 메가 리조트 내 저렴한 호텔

체크인 15:00 | 체크아웃 11:00



주소 Avenida Marginal Flor de Lotus Cotai, Macau

전화번호 +853-8883-2525

홈페이지 www.hotelokuramacau.com

찾아가는 법 갤럭시 셔틀버스 이용

맵북 6번 지도

갤럭시 메가 리조트에 위치하였지만 매우 저렴한 가격

오쿠라 마카오 호텔은 이름에서 풍겨나듯 일본식 Zen 스타일의 심플하고 모던한 인테리어가 인상적인 호텔. 갤럭시 메가 리조트의 세 호텔 중에서 상대적으로 저렴한 호텔로 화려한 인테리어가 부담스러운 사람들에게 인기가 많다. 합리적인 가격으로 갤럭시 메가 리조트의 엔터테인먼트를 즐기기에 좋다.

가격은 저렴하지만 모든 리조트 시설 동등하게 이용 가능

오쿠라 마카오 호텔의 가장 큰 장점은 갤럭시 메가 리조트의 모든 시설을 동등하게 이용할 수 있다는 것! 코타이 스트림 끝쪽에 위치하고 있어 아직 한창 공사중인 지점들의 뷰는 황량한 편이지만 어차피 마카오는 객실에서 계속 머무는 여행이 아니니 크게 상관하지 않아도 좋다. 저렴한 가격으로 갤럭시를 100% 즐기기에는 오쿠라 호텔이 적격.

TIP

- 일본식 모던한 내부 룸 인테리어
- 비교적 최신 호텔로 번기에 자동 센서와 비데가 달려 있다.
- 배스 로브와 유카타가 모두 구비되어 있다.


타이파 섬 ★★★★★

쉐라톤 마카오 호텔 - 코타이 센트럴

Sheraton Macau Hotel-Cotai Central / 澳門喜來登金沙城中心酒店

코타이 스트립에서 가장 최신 호텔이자 최다 객실 보유의 호텔

체크인 15:00 | 체크아웃 11:00



주소 Sheraton Macau Hotel, Cotai Central Cotai Strip, Taipa, Macau
전화번호 + 853-2880-2000

홈페이지 www.starwoodhotels.com

찾아가는 법 코타이 센트럴 셔틀버스 이용

매회 6번 지도

코타이에서 가장 신규로 증축된 호텔로 깨끗하고 쾌적한 룸 컨디션

쉐라톤 마카오 호텔은 코타이 지역에서 가장 최신 호텔로 깨끗하고 쾌적하다. 특히 가장 많은 객실 수를 보유하고 있어 다양한 가격과 룸 스타일의 선택이 가능하다는 것이 장점. 게다가 객실이 많아 언제든 쉽게 구할 수 있어 편리하다. 호텔 리모델링이 아닌 아예 새로운 증축으로 넓은 객실과 뷰를 자랑한다.

동급 호텔 대비 저렴한 가격대

동급의 럭셔리한 호텔들에 비하면 가격대가 저렴한다는 것이 매력적. 다양한 호텔 체인 중에서 쉐라톤이라는 이름이 낮은 축에 속하는 것이 아님에도 신규 호텔이라는 장점과 많은 객실 보유로 가격대가 전반적으로 저렴하다.

룸서비스와 호텔 뷔페가 매우 저렴한 편에 속함

깨끗하고 넓은 룸과 함께 더불어 호텔의 서비스 역시 저렴하고 만족스럽다! 24시간 아무때나 시켜도 결코 부담없는 가격으로 제공되고 있다. 호텔 뷔페 Feast의 경우 평일 점심 가격이 1인당 한화 3만원 정도의 저렴한 가격대. 한국에서 쉽게 즐기지 못하는 호텔 뷔페를 맘껏 즐겨 보자.

TIP

- 다 쓴 수건을 놓는 바구니가 따로 놓여 있음
- 룸서비스 가격이 저렴한 편이며, 낮과 밤에 시킬 수 있는 메뉴가 따로 있음
- SGP 멤버십 가입하면 호텔 뷔페를 10% 할인된 가격에 이용할 수 있음

NOTICE

- 호텔 객실이 2개의 층에 위치하고 있어 본인 객실이 어디에 위치해있는지 반드시 확인하자.
- 층수에 따라 올라가는 엘리베이터가 다름

타이파 섬 ★★★★★

콘래드 마카오 - 코타이 센트럴

Conrad Macau-Cotai Central / 澳門金沙城中心康莱德酒店

객실 아메니티가 럭셔리함으로 무장

체크인 15:00 | 체크아웃 11:00



주소 Conrad Macau, Cotai Central, Cotai Strip, Taipa, Macau

전화번호 +853-2882-9000

홈페이지 www.conradmacau.com

찾아가는 법 코타이 센트럴 셔틀버스 이용

맵북 6번 지도



힐튼 계열 호텔 중 가장 높은 등급의 럭셔리한 호텔

콘래드는 힐튼 호텔 체인에 속하는데, 그 중에서도 가장 높은 등급에 링크되어 있는 럭셔리한 호텔의 진수! 전세계 어디든 콘래드라는 브랜드 네임 밸류만 믿고 예약해도 아쉽지 않다.

객실 내부 무료 음료가 에비앙으로 제공

객실마다 비치되어 있는 물의 종류는 호텔마다 모두 다르다. 하지만 콘래드는 자체 공급 생수도 아니고 일반 생수도 아닌, 무려 프랑스 브랜드인 에비앙을 제공. 에비앙 맛에 대한 호불호는 있을지 몰라도 일단 럭셔리함을 느끼기에는 딱이다.

네스프레스 캡슐 커피 머신과 캡슐이 룸 기본 아메니티

기본 차는 물론이고 네스프레스 캡슐커피와 머신이 구비되어 있어 특별히 카페를 가지 않아도 향긋한 커피 내음과 맛을 객실 안에서 즐길 수 있다. 충분히 마실 수 있는 양이 구비되어 있기에 빼놓지 않고 꼭 챙겨 마셔보도록 하자.

TIP

- 욕실에 주사위가 들은 오리가 있음
- 남녀 커플을 위한 실내화가 따로 구비되어 있음

타이파 섬 ★★★★★

더 웨스틴 리조트

The Westin Resort / 威斯汀度假酒店

콜로안 빌리지에서 유일무이한 럭셔리 리조트

체크인 15:00 | 체크아웃 11:00



주소 1918 Estrada de Hac Sa,

Coloane, Macau

전화번호 + 853-2887-1111

홈페이지 www.westin.com

찾아가는 법 셔틀버스 이용

맵북 6번 지도

시내를 벗어난 호젓한 콜로안 지역 위치의 고급 리조트

보통 마카오에서의 숙박은 마카오 반도의 시내나 코타이 스트립이 주를 이룬다. 하지만 고즈넉한 휴양과 바닷가 리조트를 느끼고 싶다면 거의 유일무이한 곳이 바로 더 웨스틴 리조트일 것. 콜로안 지역에 위치한 이 곳은 시내나 주요 관광지과 거리가 있지만, 그리 멀지 않은 곳에서 호젓함을 즐길 수 있어 너무 화려한 밤문화가 부담스러운 가족 여행객에 특히 추천할만하다.

시설은 낮은 편이지만 네임밸류 대비 저렴한 가격대

최신식의 코타이 스트립의 호텔에 비하면 전반적으로 낮은 편이다. 하지만 리조트가 주는 안락함과 조용한 맛이 웨스틴을 찾게 되는 이유 중 하나. 콜로안 빌리지 주변 산책도 좋으며, 코타이 스트립-마카오 페리터미널을 오가는 셔틀버스도 운행하고 있어 이동도 편리하다.

전객실이 바다를 향하고 있는 바닷가 가까운 위치

총 6종류의 객실 타입을 보유하고 있는 더 웨스틴 리조트는 가장 저렴한 슈퍼리어룸일지라도 바닷가가 보이는 완벽한 뷰를 자랑한다.

TIP

- 셔틀버스가 코타이까지밖에 운행하지 않으므로, 마카오 반도를 갈 때는 코타이까지 셔틀버스를 탑승한 후 다른 호텔의 반도 행 버스로 환승해야 한다.
- 객실 내부는 깨끗하나 리조트 외관이 조금 낡은 편이다.

NOTICE

- 셔틀버스는 미리 예약을 하고 탑승한다.

타이파 섬 ★★★★★

하드락 호텔

Hard Rock Hotel @ C.O.D / 澳門Hard Rock酒店

마카오 최대의 클럽 Cubic으로 바로 가는 엘리베이터가 있는 락 스타일의 호텔

체크인 15:00 | 체크아웃 11:00




주소 City of Dreams, Estrada do Istmo, Cotai, Macau

전화번호 +853-8868-3388

홈페이지 www.hardrockhotelmacao.com

찾아가는 법 City of Dreams 셔틀버스 이용

맵북 6번 지도



C.O.D 호텔 중 가장 도로변에 위치한 호텔

하드락 호텔은 City of Dreams 호텔 중 가장 도로변에 나와 있는 호텔로 눈에 금방 띄어 쉽게 찾을 수 있다. C.O.D의 호텔 중에 가장 저렴한 편에 속하며 테마가 확실해 특이한 것을 좋아한다면 이 곳을 추천한다.

전세계 어디서나 늘 한결 같은 Rock Style의 활기참

전세계 하드락 호텔은 한결 같은 테마로 눈길을 끄는데, 그것이 바로 Rock Style! 호텔 로비는 물론이고 레스토랑과 바, 객실까지 모두 어떻게 보면 정신 사나울 정도로 Rock Spirit을 추구하고 있다. 하지만 범상치 않은 기운이 바로 하드락 호텔의 정신! 다이내믹함과 젊은 기운을 받고 싶다면 하드락 호텔이다.

드래곤 트래져쇼, 하우스 오브 댄싱 워터, 타부 쇼까지 놀기 좋은 호텔

하드락 호텔 입구 바로 앞에는 클럽 큐빅Club Cubic으로 바로 올라가는 엘리베이터가 위치. 유명한 성인 쇼 타부Taboo를 비롯해 C.O.D 의 시그니처 쇼인 하우스 오브 댄싱 워터까지 모두 즐길 수 있다. 제대로 놀고 싶고 노는 분위기를 원한다면 하드락에 머물러 보자.

TIP

- 방 안에 칵테일 제조 도구들이 구비
- 클럽 큐빅의 경우 레이디스 나이트에는 여성 무료 입장
- Taboo 쇼를 클럽 큐빅에서 감상 가능
- 21층에는 엘튼존의 의상이 전시되어 있다

타이파 섬 ★★★★★

홀리데이 인 마카오- 코타이 센트럴

Holiday Inn Macau, Cotai Central / 澳門金沙城中心假日酒店

코타이 센트럴 호텔 중 가장 저렴한 호텔

체크인 15:00 | 체크아웃 12:00



주소 Rua De Pequim 82-86, Taipa, Macau

전화번호 +853-2878-3333

홈페이지 www.ihg.com

찾아가는 법 코타이 센트럴 셔틀버스 이용

맵북 6번 지도

콘래드, 웨라톤, 홀리데이 인으로 구성된 코타이 센트럴 중 가장 저렴

호텔 전쟁이 매일같이 치러진다고 해도 과언이 아닌 마카오에서, 홀리데이 인은 호텔이 아닌 Inn 급으로 경쟁력을 갖춘 유일무이한 곳. 코타이 센트럴 호텔 중 가장 중심에 위치하였지만 가격은 제일 저렴하다.

코타이 스트립 정중앙에 위치하였지만 가격과 룸시설은 매우 훌륭

코타이 센트럴 세 호텔들과 서비스의 수준이나 분위기는 거의 동일하다. 굳이 비교하자면 웨라톤과 비교하여 모든 서비스 및 객실 어메니티가 한단계 정도씩 낮은 정도. 하지만 가격과 위치로는 가장 훌륭하다고 손꼽을 수 있다. 2012년 리노베이션 되어 매우 깔끔하다.

드림웍스 패키지를 이용할 수 있는 테마형 숙소

홀리데이 인 마카오 코타이 센트럴에서는 드림웍스의 캐릭터를 만날 수 있다! 특히 최근에는 슈렉 패키지로 식당에서는 테마형 식사를, 로비에서는 캐릭터를 배경으로 사진을 찍을 수 있다. 저렴하면서 아이들이 이용하기 좋으므로 가족 단위 여행객에게 추천한다.

TIP

- 웨라톤과 동일한 구조이나 객실 어메니티가 한 단계씩 낮음
- 엑스트라 베드를 추가해 3인이 이용해도 충분할 만큼 객실이 넓다.

NOTICE

- 와이파이가 유료이니 유의해서 사용하자.

HELP ME



닥터자르트 세라마이딘 크림

마르지 않는 힘

수분은 날아가도 세라는 남는다

- 26시간 수분지속 테스트 완료
- 피부장벽 강화 테스트 완료
- 10free 포물리로 피부자극 및 알러지 테스트 완료

시험기관: 대한피부과학연구소
피부장벽 강화: 2주/22명 | 알러지: 6주/40명
26시간 수분지속: 2일/22명 | 피부자극: 1주/34명

Dr.Jart+

www.drjart.com

이곳저곳
헤매지 마세요~

투어팁스 최저가 호텔 오픈!



Expedia, Agoda, Hotels.com, Hotelclub.com 등
유명 사이트의 최저가와 예약가능 여부를
실시간으로 알려드립니다.





MAP BOOK

맵북

141

맵북

143 주요 여행지 지도 01

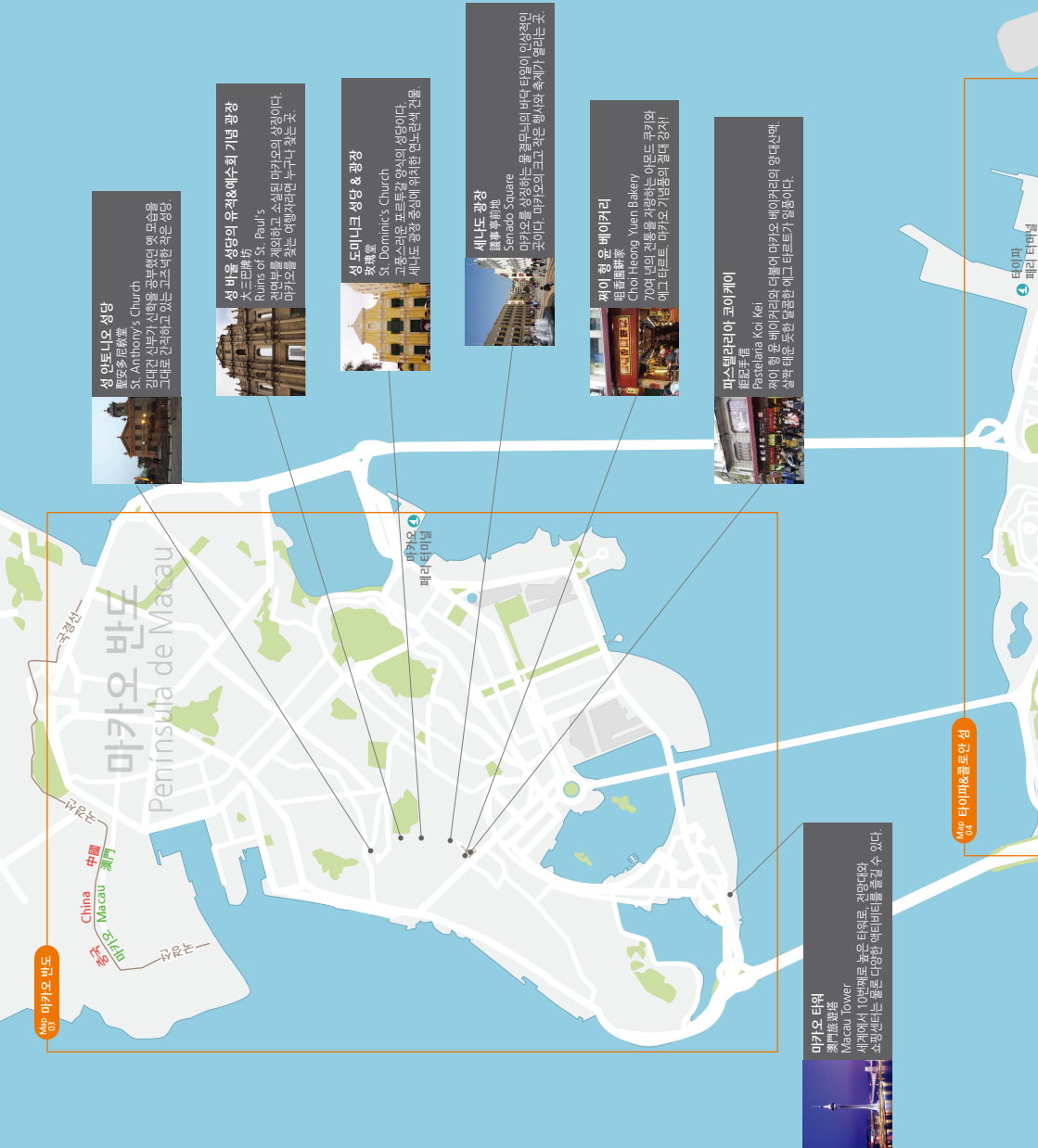
145 교통지도(호텔셔틀버스) 02

147 마카오 반도 03

149 타이파 & 콜로안 섬 04

151 테마 지도_유명 관광지 상세 지도 05

153 추천 숙박 06



성 안토니오 성당
聖安多尼教堂
St. Anthony's Church
15세기 신부가 신학을 공부했던 학교를 기념하기 위해 세워진 성당으로, 그대도 간직하고 있는 귀족적인 건축 양식.

성 바울 성당의 유적(예수회 기념 광장)
大三巴牌坊
Ruins of St. Paul's
전반부를 제외한 마카오의 상징이다. 마카오를 찾는 여행이라면 누구나 찾는 곳.

성 도미니크 성당 & 광장
聖多明各堂
St. Dominic's Church
구 성당의 포르투갈 양식의 성당이다. 세나도 광장 중심에 위치한 연두색 건물.

세나도 광장
議事亭前地
Senado Square
마카오를 상징하는 볼거리의 바베크 타일이 인상적인 곳이다. 마카오의 그로 작은 행사의 축제가 열리는 곳.

찌이 هنگ 응 베이커리
咀利興餅家
Choi Heong Yuen Bakery
70여 년의 전통을 자랑하는 이모든 쿠키와 애플 타르트, 마카오 기념품이 판매된다.

파스텔리아 코이코이
咀利軒
Pastelaria Koi Koi
제이 왕공 베이커리와 더불어 마카오 베이커리의 양대산맥. 볼거리 또한 충분한 애플 타르트가 많다.

마카오 타워
澳門旅遊塔
Macau Tower
높은 타워로 높은 타워로, 길거리와 차에서 10분채로 높은 타워를 바라볼 수 있다. 소용실러는 물론 다양한 엔터테인먼트를 할 수 있다.

Map 01 타이피&플로안상

타이피
페리 터미널



Macau International Airport

시티 오브 드림즈
City of Dreams



최근 호텔들이 웅장하게 서있는 복합 엔터테인먼트 단지인 레스판과 소피, 커지노까지 모두 즐길 수 있다.

Macau International Airport

코타이 Cotai

콜로안 Coloane

타이파 Taipa

타이파 빌리지
Taipa Village



그늘이 있는 푸르른 산길과 전망이 탁 트인 카페와 레스토랑이 가득한 마을이다. 타이파 주택 박물관이 유명하다.

갤럭시 메가 리조트
Galaxy Mega Resort



태극, 용궁을 콘셉트로 지어진 초호화 호텔로 화려한 내부 인테리어와 복합 엔터테인먼트로 유명한 곳이다.

베네치안 마카오
The Venetian Macau



인공항구와 운하, 곤돌라로 베니스를 재현한 대규모 호텔이다. 작은 베니스를 이곳에서 만나보자.

로드 스톱 우즈 베이커리
Lord Stow's Bakery



맛있는 최고의 빵을 자랑하는 콜로안 베이커리의 영웅 허그타워트 가게.

콜로안 빌리지
Coloane Village



파스텔톤의 아기자기한 아련 마을. 영화 도둑들의 배정자와 로드 스톱 우즈 베이커리의 에그 타워트로 유명하다.

성 프란시스 자비에르 성당
Chapel of St. Francis Xavier



일찍이 명목 불교로 불리던 콜로안의 마스포르트

범례

- T 투어팁스 추천
- C 가볼만함 곳
- D 음식점
- D 디저트카페
- C 쇼핑
- H 5성급 호텔
- H 4성급 호텔
- H 3성급 호텔
- H 스위트스
- H 호텔빌드

타이파 빌리지
타이파 빌리지
타이파 빌리지
타이파 빌리지

타이파 빌리지
타이파 빌리지
타이파 빌리지

타이파 빌리지
타이파 빌리지
타이파 빌리지

타이파 빌리지
타이파 빌리지
타이파 빌리지

타이파 빌리지
타이파 빌리지
타이파 빌리지

타이파 빌리지
타이파 빌리지
타이파 빌리지

타이파 빌리지
타이파 빌리지
타이파 빌리지

타이파 빌리지
타이파 빌리지
타이파 빌리지

타이파 빌리지
타이파 빌리지
타이파 빌리지

타이파 빌리지
타이파 빌리지
타이파 빌리지

타이파 빌리지
타이파 빌리지
타이파 빌리지

타이파 빌리지
타이파 빌리지
타이파 빌리지

타이파 빌리지
타이파 빌리지
타이파 빌리지

타이파 빌리지
타이파 빌리지
타이파 빌리지

타이파 빌리지
타이파 빌리지
타이파 빌리지

타이파 빌리지
타이파 빌리지
타이파 빌리지

타이파 빌리지
타이파 빌리지
타이파 빌리지

타이파 빌리지
타이파 빌리지
타이파 빌리지

타이파 빌리지
타이파 빌리지
타이파 빌리지

타이파 빌리지
타이파 빌리지
타이파 빌리지

타이파 빌리지
타이파 빌리지
타이파 빌리지

타이파 빌리지
타이파 빌리지
타이파 빌리지

타이파 빌리지
타이파 빌리지
타이파 빌리지

타이파 빌리지
타이파 빌리지
타이파 빌리지

타이파 빌리지
타이파 빌리지
타이파 빌리지

타이파 빌리지
타이파 빌리지
타이파 빌리지

타이파 빌리지
타이파 빌리지
타이파 빌리지

타이파 빌리지
타이파 빌리지
타이파 빌리지

타이파 빌리지
타이파 빌리지
타이파 빌리지

타이파 빌리지
타이파 빌리지
타이파 빌리지

타이파 빌리지
타이파 빌리지
타이파 빌리지

타이파 빌리지
타이파 빌리지
타이파 빌리지



도판차이즈

- 주점
- 사사
- 모텔
- SASA
- 아시아계(대) 뷔티 스테어



콜로안
Coloane

D D 로드 스토크우즈 베이커리
맛있는 빵과
Lord Stow's
콜로안 빌리지의 명품
에그버트리로 유명한 베이커리

D 로드 스토크우즈 카페
에그버트리와 각종 향,
가벼운 차까지 즐길 수 있는

U 콜로안 빌리지
Coloane Village
스타일은 물론, 향을
선뎀하는 귀은 건축미를

U 강 프란시스코 마리아 성당
향토문화의 중심
Chapel of St. Francis Xavier
명품 명화(향토 미술가)
의 작품이 걸려 있음

D 로드 스토크우즈 가든 카페
Lord Stow's Garden Cafe
에그버트리와 쉐라피노
샌드위치와 케이크까지

U 파크오 리저브 판다 파빌리온
Macao Giant Panda Pavilion
코리나리에서 볼 수 있는
차이נת 판다를 만나러

U 황사공원
황사공원

U 향사대
향사대

U 관음당
관음당

U 마카오 차이נת 판다 파빌리온
Macao Giant Panda Pavilion
코리나리에서 볼 수 있는
차이נת 판다를 만나러

U 향사대
향사대

U 관음당
관음당

U 황사공원
황사공원

U 향사대
향사대

U 관음당
관음당

U 마카오 차이נת 판다 파빌리온
Macao Giant Panda Pavilion
코리나리에서 볼 수 있는
차이נת 판다를 만나러

U 향사대
향사대

U 관음당
관음당

Estrada Flor de Lotus

Estrada do Istmo

Estrada do Almirante, Ka Ho

Alto De Coloane Park

Estrada de Saac Pa Van

Estrada de Cheoc Van

蓮花路

頸項路

阿都利拿路

高路

沙加路

雀巢路

蓮花路

頸項路

阿都利拿路

高路

沙加路

雀巢路

蓮花路

頸項路

阿都利拿路

高路

沙加路

雀巢路

蓮花路

頸項路

阿都利拿路

高路

沙加路

雀巢路

蓮花路

頸項路

阿都利拿路

高路

沙加路

雀巢路

蓮花路

頸項路

阿都利拿路

高路

沙加路

雀巢路

蓮花路

頸項路

阿都利拿路

高路

沙加路

雀巢路

蓮花路

頸項路

阿都利拿路

高路

沙加路

雀巢路

蓮花路

頸項路

阿都利拿路

高路

沙加路

雀巢路

蓮花路

頸項路

阿都利拿路

高路

沙加路

雀巢路

蓮花路

頸項路

阿都利拿路

高路

沙加路

雀巢路

蓮花路

頸項路

阿都利拿路

高路

沙加路

雀巢路

蓮花路

頸項路

阿都利拿路

高路

沙加路

雀巢路

蓮花路

頸項路

阿都利拿路

高路

沙加路

雀巢路

蓮花路

頸項路

阿都利拿路

高路

沙加路

雀巢路

蓮花路

頸項路

阿都利拿路

高路

沙加路

雀巢路

蓮花路

頸項路

阿都利拿路

高路

沙加路

雀巢路

蓮花路

頸項路

阿都利拿路

高路

沙加路

雀巢路

蓮花路

頸項路

阿都利拿路

高路

沙加路

雀巢路

蓮花路

頸項路

阿都利拿路

高路

沙加路

雀巢路

蓮花路

頸項路

阿都利拿路

高路

沙加路

雀巢路

蓮花路

頸項路

阿都利拿路

高路

沙加路

雀巢路

蓮花路

頸項路

阿都利拿路

高路

沙加路

雀巢路

蓮花路

頸項路

阿都利拿路

高路

沙加路

雀巢路

蓮花路

頸項路

阿都利拿路

高路

沙加路

雀巢路

蓮花路

頸項路

阿都利拿路

高路

沙加路

雀巢路

蓮花路

頸項路

阿都利拿路

高路

沙加路

雀巢路

蓮花路

頸項路

阿都利拿路

高路

沙加路

雀巢路

蓮花路

頸項路

阿都利拿路

高路

沙加路

雀巢路

蓮花路

頸項路

阿都利拿路

高路

沙加路

雀巢路

蓮花路

頸項路

阿都利拿路

高路

沙加路

雀巢路

蓮花路

頸項路

阿都利拿路

高路

沙加路

雀巢路

蓮花路

頸項路

阿都利拿路

高路

沙加路

雀巢路

蓮花路

頸項路

阿都利拿路

高路

沙加路

雀巢路

蓮花路

頸項路

阿都利拿路

高路

沙加路

雀巢路

蓮花路

頸項路

阿都利拿路

高路

沙加路

雀巢路

蓮花路

頸項路

阿都利拿路

高路

沙加路

雀巢路

蓮花路

頸項路

阿都利拿路

高路

沙加路

雀巢路

蓮花路

頸項路

阿都利拿路

高路

沙加路

雀巢路

蓮花路

頸項路

阿都利拿路

高路

沙加路

雀巢路

蓮花路

頸項路

阿都利拿路

高路

沙加路

雀巢路

蓮花路

頸項路

阿都利拿路

高路

沙加路

雀巢路

蓮花路

頸項路

阿都利拿路

高路

沙加路

雀巢路

蓮花路

頸項路

阿都利拿路

高路

沙加路

雀巢路

蓮花路


D 점 바이
台北魅力品牌
Come Buy
세계로 뻗어나가는
버블티 체인



★ 성 안토니오 성당
聖安多尼教堂
St. Anthony's Church
경의인 아랍대상이 동보이는
오래된 성당 중 하나

★ 나차 사원 & 구시가지 성벽
哪吒廟&舊城牆遺址
Na Tcha Temple & Section of the Old City Walls
전명령을 올리치기 위해 지어진 사원

★ 성 바울 성당의 유적&예수회 기념 광장
大三巴牌坊
Ruins of St. Paul's
전면부를 제외하고 소실된 마카오의 상징



★ 문태 요새
大砲台
Mount Fortress
마카오의 전경을 한 눈에
즐길 수 있는 요새



마카오 박물관

S 췌이 형 윤 베이커리
咀香齋餅家
Choi Heong Yuen Bakery
마카오의 맛을 담아서
아몬드쿠키와 에그타르트



★ 육포거리
Jerky Street
육포 시식이 자유로운 마카오
최고의 주전부리 거리



아시아의 작은 유럽이라는 마카오의
낙네임은 세나도 광장에서 나왔다고 해도
과언이 아니다. 포르투갈식 물결무늬 타일
바닥이 상징인 이곳에서는 마카오의 각종
행사와 축제가 열린다. 하지만, 여행객들
많은 안파가 항상 물리는 마카오의 중심!

세나도 광장 추천 스낵 Best3

- 성 바울 성당의 유적
- 왕 치 케이
- 육포 거리

★ 성 도미니크 성당 & 광장
玫瑰堂
St. Dominic's Church
고풍스러운 포르투갈 양식의 성당



★ 쇼핑거리
Shopping Street
각종 브랜드가 가득 들어선
간편 쇼핑 골목



T S 파스텔리아리야 코이케이
葡記手櫃
Pastelaria Koi Kei
췌이 형 윤 베이커리와 더불어
마카오 베이커리의 양대산맥

★ 힐 세나도 빌딩
民政總署
Leal Senado Building
포르투갈 식민 양식의 정치 중심지



S 보시니
Bossini
부담없는 가격의
홍콩 의류 브랜드

W 왕 치 케이
黃枝記
Wong Chi Kei
마카오에서 꼭
먹어봐야 하는 완탕면

S 사사
莎莎
SASA
아시아 최대의
뷰티 스토어

W 레스토랑 플라토
九如坊
Restaurant Platão
경품 포르투갈의 요리를
맛보고 싶다면

S 자비 성채
仁慈堂大樓
Holy House of Mercy
외교의 복지 자선 사업을
위해 설립된 건물



★ 세나도 광장
蓮花亭前地
Senado Square
마카오 여행의 시작을
알리는 관문





범례 Legend
● 5성급 럭셔리 호텔
▲ 5성급 호텔
▲ 4성급 호텔

08 스페셜 마카오 에 포테 16
Sofitel Macau at Ponte 16
마카오 반도 어느 곳에서도 보이는 대규모의 호텔
03번 지도 B3

04 그랜드 리스보아
Grand Lisboa
마카오 반도 어느 곳에서나 보이는 대규모의 호텔
03번 지도 C4

06 호텔 리스보아
Hotel Lisboa
마카오 왕조의 호텔과 카지노
03번 지도 C5

07 포우사다 디 산티아고
Pousada De Sao Tiago Macau
옛 요새를 개조한 부티크 호텔
03번 지도 A6

05 호텔 로얄
Hotel Royal
성 바울 성당과 기묘한 세 등 주유 관광지의 근점
03번 지도 C4

11 메트로파크 호텔
Metropark Hotel Macau
카지노와 클럽이 있어 조용하고 안락한 생활이 가능한 호텔
03번 지도 D4

13 까사 레안
Casa Leian
저렴한 가격 대비 룸 컨디션이 좋은 호텔
03번 지도 D3

12 골든 드래곤
Golden Dragon
시내 중심에 위치해 이동이 편리한 저렴한 호텔
03번 지도 D4

14 리오 호텔 마카오
Rio Hotel Macau
카지노가 아닌 룸 자체를 따진다면 리오 호텔이 정답
03번 지도 C4

10 그랜드 라파
Grand Lapa
포르투갈 가시 세라두리를 최고급으로 만들 수 있는
03번 지도 D4

02 윈 마카오
Wynn Macau
복수와 생명의 나무소를 꼭 봐야 하는 호텔
03번 지도 C5

01 MGM 그랜드 마카오
MGM Grand Macau
이층객실을 모두 모아 놓은 아름다운 호텔
03번 지도 C5

09 만다린 오리엔탈
Mandarin Oriental, Macau
마카오 터워가 한눈에 보이는 최고의 위치
03번 지도 C5

03 알티라 마카오
Altira Macau
역상 타워스바가 인상적인 최고급 호텔
04번 지도 B1

19 **갤럭시**
Galaxy @ Galaxy Mega Resort
갤럭시 메가 리조트의 중심, 인공 야외볼장과 화려한 외관
04번지도 B3

20 **반얀 트리**
Banyan Tree Macau @ Galaxy Mega Resort
갤럭시 메가 리조트 내 위치한 최고급 호텔
04번지도 B3

21 **오쿠라 마카오 호텔**
Okura Macau Hotel @ Galaxy Mega Resort
갤럭시 메가 리조트 내 저명한 호텔
04번지도 B3

15 **베네치안 마카오**
The Venetian Macau
코타이 스테팅의 중심, 각종 엔터테인먼트의 최고품
04번지도 B3

16 **포 시즌스 호텔 마카오**
Four Seasons Hotel Macau
코타이 스테팅 호텔 중에서도 럭셔리함을 자랑
04번지도 B3

17 **크라운 타워**
Crown Towers at City of Dreams Hotel
빙이던 타워를 낀다는 파란 조형의 CO.D 중심 호텔
04번지도 C3

18 **그랜드 하이얏**
Grand Hyatt Macau Hotel
CO.D 호텔 중 가장 뒤쪽에 위치, 최고급 서비스
04번지도 C3

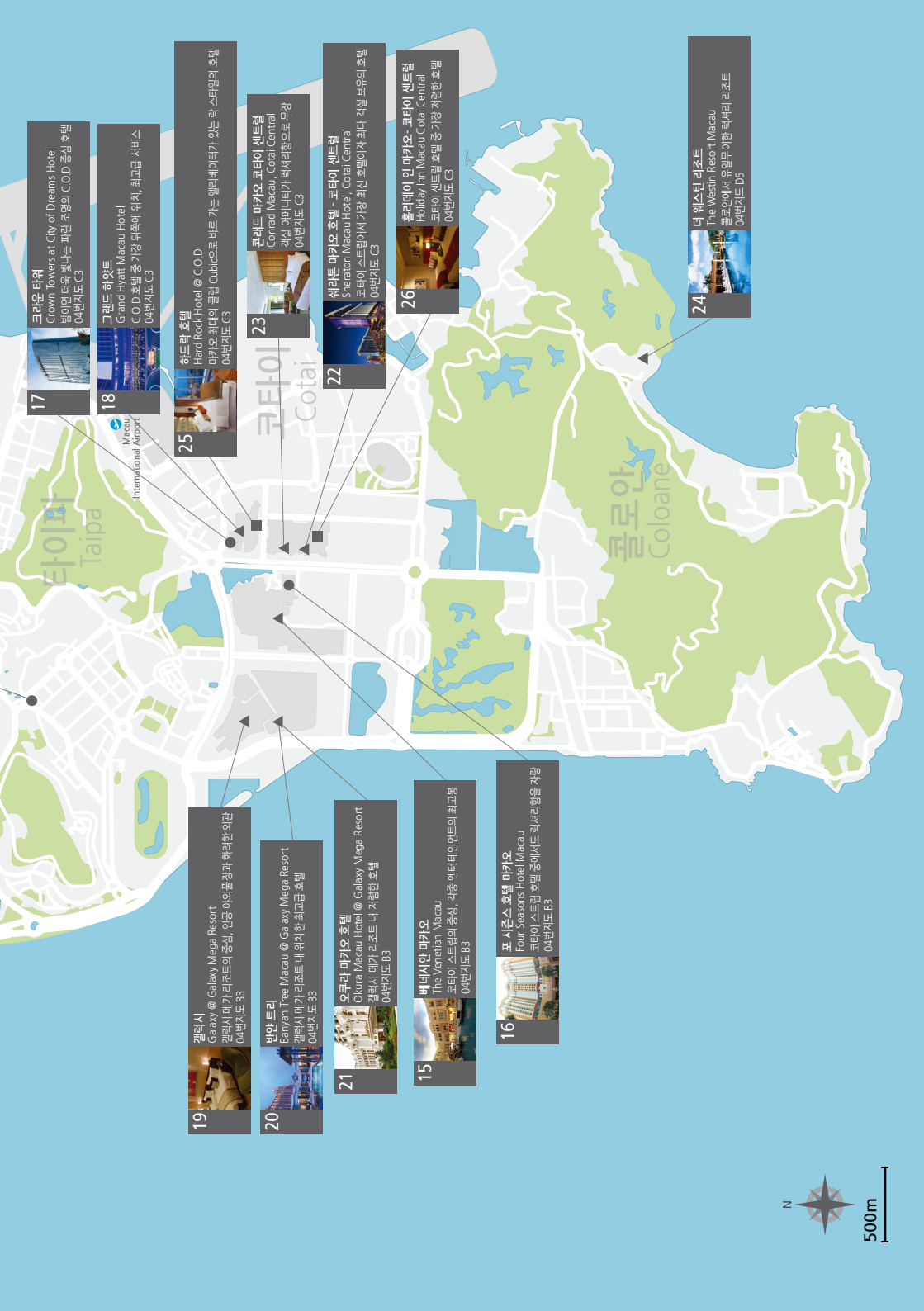
25 **하드락 호텔**
Hard Rock Hotel @ C.O.D
마카오 최대의 클럽 Cubby로 바로 가는 엘비타다가 있는 락 스테팅의 호텔
04번지도 C3

23 **콘래드 마카오 코타이 스테팅**
Conrad Macau, Cotai Central
객실 아메니티가 럭셔리함으로 무장
04번지도 C3

22 **셰라톤 마카오 호텔 - 코타이 스테팅**
Sheraton Macau Hotel, Cotai Central
코타이 스테팅에서 가장 최신 호텔이자 최다 객실 보유의 호텔
04번지도 C3

26 **홀리데이 인 마카오 - 코타이 스테팅**
Holiday Inn Macau Cotai Central
코타이 스테팅 호텔 중 가장 저렴한 호텔
04번지도 C3

24 **더 웨스턴 리조트**
The Westin Resort Macau
홍콩에서 유일무이한 럭셔리 리조트
04번지도 D5





함께 만드는 친절한 여행가이드 투어팁스



투어팁스 가이드북, 맵북은 여행자들의 참여로 업데이트 됩니다.
업데이트 된 가이드북, 맵북은 **투어팁스 홈페이지 www.tourtips.com**
에서 무료로 받으실 수 있습니다.

자유여행 가기 전에 들러야 하는 여행사이트, 투어팁스



이 많은 도시의 여행정보와 가이드북을 **무료**로 보실 수 있습니다.



여행의 필수품! 가이드북/맵북을 준비하셨나요?

다양한 도시의 가이드북과 맵북을 무료로 다운로드 받으세요. 여행자들과 여행고수가 함께 검증한 여행정보만 추천합니다.



항공권을 예매하셨나요? 무료항공권과 특가항공권을 확인하세요.

매달 무료로 드리는 무료항공권의 기회와 특가 항공권과 특가 에어텔을 한눈에 볼 수 있도록 준비하였어요.



숙소는 정하셨나요? 최저가 호텔에서 최저가로 예약하세요.

여행자들이 여행경비를 아끼실 수 있도록 전세계 호텔의 최저가를 찾아드립니다! 비교해보고 최저가로 예약하세요.



커뮤니티에서 여행자들과 만나보세요.

여행자들의 재미있는 여행후기도 보고 궁금한 점은 여행고수들에게 물어보세요. 또 나만의 여행 노하우도 공유해보세요.

／ THANKS TO

김수나, 임유정, 김's, 러블리민, 김정용, 변영민, 고민진, 우주소년, 준쥬
하나투어 홍콩지사 이호선, 하나투어 홍콩지사 원재문

 **Tourtips**

／ TOURTIPS GUIDE

마카오 MACAU / 업데이트 2014.07.07 / 버전 ver2.0

발행인 박성재

편집장 남은정, 유미선

에디터 남은정, 유미선, 곽한주, 전미소, 김단비, 최다혜

마케팅 이명운, 김기욱, 강보연

디자인 총괄 김노수

편집디자인 김승현

지도디자인 이채리

펴낸곳 (주)투어팁스 서울시 종로구 우정국로 48 S&S 빌딩 7층
02 - 6325 - 5201 / content@tourtips.com

홈페이지 www.tourtips.com

이 저작물에 대한 저작권은 (주)투어팁스에 있습니다.

본사의 서면동의 없이는 재편집, 복제, 변형할 수 없습니다.

상업적 이용시 위의 연락처로 연락주시기 바랍니다.

단, 비상업적이라 할지라도 다량복제 및 재배포 시에는 본사의 동의를 얻어야 합니다.

 **Tourtips**