

투어팁스 마카오 맵북

MACAU

MAP BOOK

# TOUR TIPS CONTENTS

- 01 주요 여행지 지도
- 02 교통지도(호텔셔틀버스)
- 03 마카오 반도
- 04 타이파 & 콜로안 섬
- 05 테마 지도\_유명 관광지 상세 지도
- 06 추천 숙박

## ／ TOUR TIPS GUIDE

마카오 MACAU / 업데이트 2014.07.07 / 버전 ver2.0

발행인 박성재

편집장 남은정, 유미선

에디터 남은정, 유미선, 곽한주, 전미소, 김단비, 최다혜

마케팅 이명운, 김기욱, 강보연

디자인 총괄 김노수

편집디자인 김승현

지도디자인 이채리

펴낸곳 (주)투어팁스 서울시 종로구 우정국로 48 S&S 빌딩 7층

02 - 6325 - 5201 / content@tourtips.com

홈페이지 [www.tourtips.com](http://www.tourtips.com)

이 저작물에 대한 저작권은 (주)투어팁스에 있습니다.

본사의 서면동의 없이는 재편집, 복제, 변형할 수 없습니다.

상업적 이용시 위의 연락처로 연락주시기 바랍니다.

단, 비상업적이라 할지라도 다량복제 및 재배포 시에는 본사의 동의를 얻어야 합니다.

# ✈ 함께 만드는 친절한 여행가이드 투어팁스



투어팁스 가이드북, 맵북은 여행자들의 참여로 업데이트 됩니다.  
업데이트 된 가이드북, 맵북은 **투어팁스 홈페이지 [www.tourtips.com](http://www.tourtips.com)**  
에서 **무료**로 받으실 수 있습니다.

발행처: (주)투어팁스 [tourtips@tourtips.com](mailto:tourtips@tourtips.com)

**Tourtips**

자유여행 가기 전에 꼭  
들러야 하는 여행사이트, 투어팁스



이 많은 도시의 여행정보와 가이드북을 **무료**로 보실 수 있습니다.



**여행의 필수품! 가이드북/맵북을 준비하셨나요?**

다양한 도시의 가이드북과 맵북을 무료로 다운로드 받으세요. 여행자들과 여행고수가 함께 검증한 여행정보만 추천합니다.



**항공권을 예매하셨나요? 무료항공권과 특가항공권을 확인하세요.**

매달 무료로 드리는 무료항공권의 기회와 특가 항공권과 특가 에어텔을 한눈에 볼 수 있도록 준비하였습니다.



**숙소는 정하셨나요? 최저가 호텔에서 최저가로 예약하세요.**

여행자들이 여행경비를 아끼실 수 있도록 전세계 호텔의 최저가를 찾아드립니다!  
비교해보고 최저가로 예약하세요.



**커뮤니티에서 여행자들과 만나보세요.**

여행자들의 재미있는 여행후기도 보고 궁금한 점은 여행고수들에게 물어보세요.  
또 나만의 여행 노하우도 공유해보세요.





**세계문화유산은 잊어주는 간세 기념!**

이후까지 많은 비잔틴식 건축물이 가까이 있다. 하지만, 옛날의 건물 기둥만 남아있고 OKI 영어 중국어 표트르를 영어로 다듬어 버린 것으로 대체할 정도로 옛날의 문화 유산이 남아있지 않다.

**유네스코 지정 세계문화유산**

마카오 반도의 세노도 광장은 유네스코의 역사적 건물 및 광장 중 마카오 역사 지구(Historic Centre of Macau)의 유산이다. 유네스코는 마카오의 유산이 유네스코가 '세계 문화유산'으로 인정된 것은 1983년이다. 유네스코는 마카오의 문화 유산을 인정하는 것은 마카오의 문화 유산을 인정하는 것이다.



**마카오 반도**  
Península de Macau

관음당



- 범례** Legend
- 투어팁스 추천
  - 가볼만한 곳
  - 음식점
  - 다점포기대
  - 쇼핑
  - 5성급 호텔
  - 4성급
  - 우체국
  - 인도메이선
  - 스타벅스
  - 맥도날드

- 프랜차이즈**
- 쇼핑
  - 사사
  - 아와 체타의 부티 스토어
  - 바나나
  - Beach
  - 부엌없는 가게와 홍콩 의류
  - 부엌없는

**세노도 관광 주변**

20m

- S 포스티나 Bossini
- H 왕자 케이크 Wong Chi Kei
- S 사사 Sasa
- S 세노도 광장 Senado Square
- S 파스텔리나 파스타 케이크 Pastelaria Koi Kei

이 지역은 세노도 광장과 그 주변에 위치한 다양한 상점과 레스토랑이 밀집해 있습니다. 특히, 파스텔리나 파스타 케이크는 이 지역의 대표 음식입니다.



250m

딱 반하는 순간!  
오감만족 **마카오**



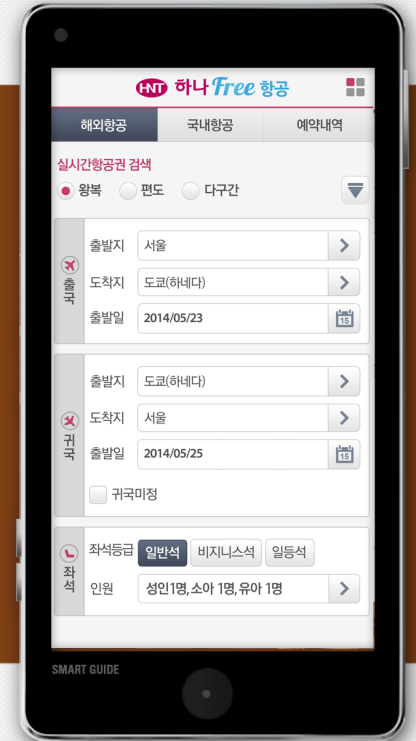
에너지가 가득한 마카오 에서  
일년 내내 이어지는 생기넘치는 축제들과 함께  
오감을 깨워요!



하나투어 모바일 서비스

# 하나Free 항공 APP

- ✓ 최저가가 아니면, 차액의 300% 보상!  
해외 항공권 최저가보상제 시행
- ✓ 해외 항공+호텔 동시구매 시  
10% 추가할인 혜택!
- ✓ 예약부터 결제까지 실속있게~  
항공권 발권 수수료가 무료!
- ✓ 실시간 특가 정보가 궁금하다면?  
땡처리 항공권 푸시 알림 받아보기



대한민국 최저가 보장!  
전세계 항공권 실시간 예약

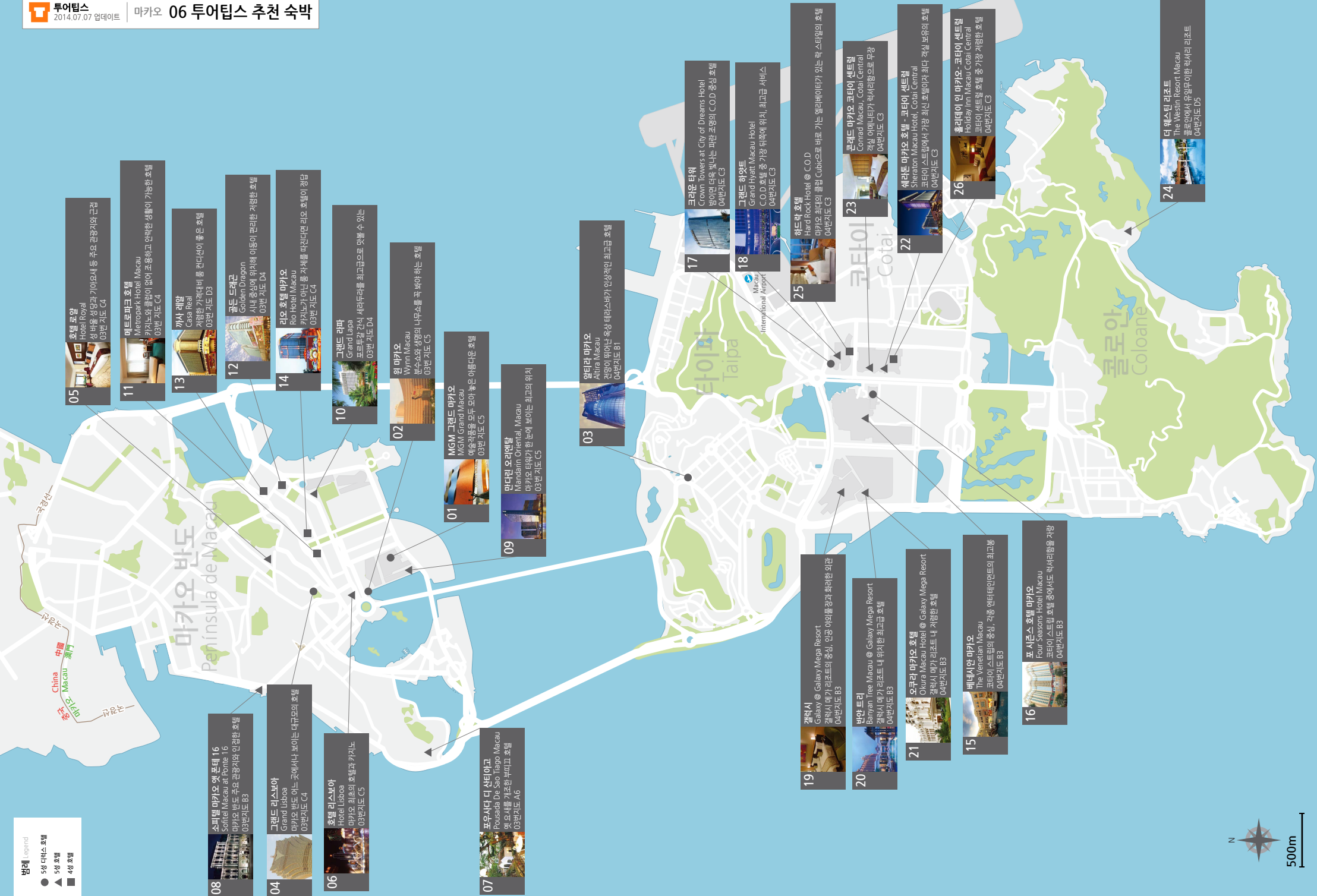
**하나프리 항공** 🔍

지금 **앱 마켓**에서 검색하세요!





**범례 Legend**  
 ● 5성급 호텔  
 ▲ 5성급 호텔  
 ▲ 4성급 호텔



인스탁스, 세상 모든 여행을 담다!



여행의 추억을 오래오래 간직하고 싶다면 인스탁스의 눈으로 세상을 보세요  
살려내고 행복을 그대로 담을 수 있습니다



Mini50s Piano Black Mini25 White **NEW** Mini8 Pink / Yellow / Blue / White / Black

instax

# 다양한 라이프스타일 혜택을 하나로 모았다!



## 하나투어 마일리지클럽®

언제 어디서나 편리하게 적립하세요. **하나투어마일리지®** 적립 여행, 호텔, 항공권 등 여행관련 서비스는 물론 문화공연, 쇼핑, 웰빙까지- 회원 전용 우대혜택을 누리세요. **Privilege Service** 명사원 우대, 회원 우대 등 지류사 혜택과 회원 전용 특별여행, 이벤트까지- 어디서나 다양하게 사용하세요. **하나투어마일리지®** 사용 항공사, 호텔 등 여행관련 서비스와 마트, 주유, 편의점 등 생활 서비스까지- 365일 편리하게 사용하세요. **하나투어마일리지®** 편리한 사용방법 마일리지: 청구기에도 지급 없이 사용하고 부분결제와 임대, 환신도 자유롭게-



하나투어 마일리지클럽® 가입  
하나투어 멤버십카드(회원권) 신청을 계속 또는 동종권 본인명  
이름을 신청시, 신규 가입 혜택과, 제휴 서비스, 여행상품 및  
하나투어 멤버십카드, 제휴서비스도 혜택

+ 모바일 카드와 제휴신용카드를 추가적으로  
이용하시면 보다 많은 혜택을 편리하게  
이용하실 수 있습니다



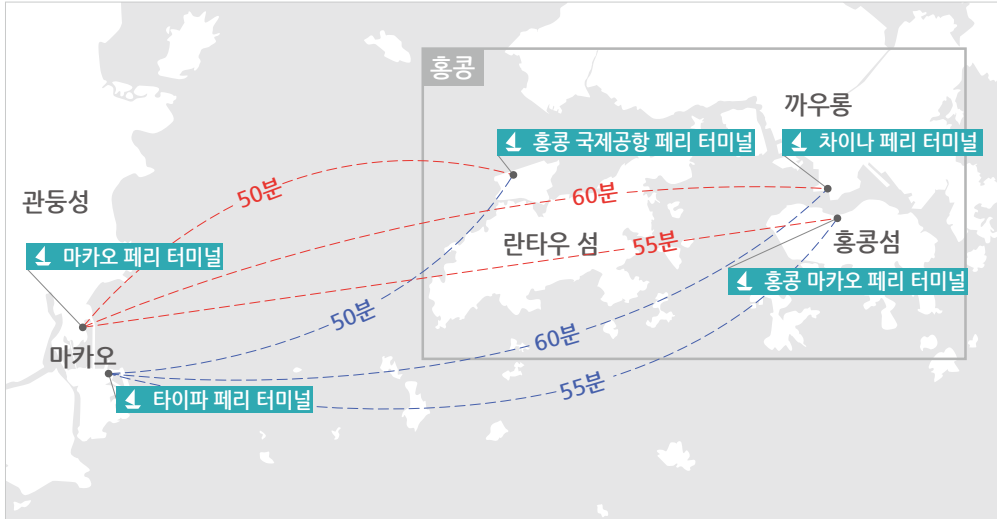
**스마트 앱 (스마트 앱)**  
• 하나투어 멤버십 카드 다양화  
• 멤버십카드와 구분은 간편하게 이용  
• 하나투어 호텔거점  
• 마일리지 내역 조회  
• 연금 관리서비스  
• Get Ahead (여행정보) 서비스  
• 다목적 찾기 등  
• 환전 할인, 임대권 할인, 교통카드 등

# Way to the Macau

## 마카오 들어가기

### 홍콩에서 마카오 들어가기

마카오에는 두 개의 페리 터미널이 있다. 두 곳 모두 홍콩 섬과 까우룽반도에 가지만 운행 편수에 차이가 있다. 마카오 반도에 있는 마카오 페리 터미널에선 까우룽 반도와 홍콩 국제공항으로 가는 터보 젣 Turbo Jet 노선이 많으며, 타이파 페리 터미널에선 홍콩 섬으로 가는 코타이 젣 Cotai Jet 노선이 많다.



### 마카오 페리 터미널 vs 타이파 페리 터미널

	마카오 페리 터미널	타이파 페리 터미널
위치	마카오 반도	타이파
주요 운행 페리	터보 젣 Turbo Jet	코타이 젣 Catai Jet
주요 운행 노선	마카오 반도 ↔ 까우룽 반도 마카오 반도 ↔ 홍콩 국제공항	타이파 ↔ 홍콩 섬

\* 두 터미널에서 홍콩의 모든 페리 터미널을 오갈 수 있지만, 운행 편수의 차이가 있다.

- 홈페이지: 터보 젣 [www.turbojet.com.hk](http://www.turbojet.com.hk)  
코타이 젣 [www.cotaijet.com.mo](http://www.cotaijet.com.mo)



### SPECIAL TIP!

## 페리 이용 시 알아두면 좋은 Tip

### 주말과 평일의 다른 티켓 값!

주말엔 상대적으로 페리를 이용하려는 사람이 많기 때문에 페리 가격도 올라간다. 요일과 시즌별로 가격이 다르니 날짜를 잘 선택한다면, 저렴한 가격에 티켓을 구매할 수 있다.

### 호텔에서도 페리 티켓을 구매할 수 있다고!?

큰 규모의 호텔이라면 컨시어지에서 페리 티켓을 구매할 수 있으며, 시간표와 가격도 모두 확인 가능하다. 또한 페리 티켓 판매기가 있는 호텔도 있으니 편하게 이용하자.

### 홍콩에선 출입국 카드를 작성해야 한다.

마카오와 홍콩을 오갈 때도 출입국 카드를 작성해야 한다. 마카오에선 더 이상 직접 적어서 내는 출입국 카드가 없지만, 홍콩엔 아직 존재한다. 페리에서 내리면 출입국 카드가 놓여있는 탁자가 있으니 그곳에서 적어서 제출하면 된다. 사람들이 많이 몰리는 시즌과 특히 중국인 단체 관광객과 함께 입국하게 된다면 오랜 시간 줄을 서야 할 수도 있으니, 줄을 먼저 서고 작성하는 방법을 추천한다.

### 타이파 페리 터미널에선 짐을 맡길 수 없다.

타이파 페리 터미널엔 짐 보관 서비스가 없으니 주의하자. 단, 반도 터미널에서는 짐 보관 서비스를 이용할 수 있으며 대부분 호텔에서 투숙객이 아니어도 짐 보관 서비스를 무료로 제공한다.



## 시내 들어가기

마카오에 처음 도착하는 곳은 마카오 국제공항과 페리 터미널로 크게 두 곳이다. 여행자들이 가장 쉽게 시내로 들어가는 방법은 택시로 원하는 목적지까지 이동하는 것이다. 하지만 마카오의 최고의 이동수단 호텔 셔틀버스를 이용하면 대부분 주요 여행지까지 무료로 갈 수 있다.

### ／ 호텔 셔틀버스



공항 호텔 셔틀버스 정류장



베네시안 셔틀버스

주요 호텔과 공항, 페리 터미널을 연결하는 마카오 대표 이동수단. 호텔의 바우처를 요구하는 경우도 있지만 관광객은 보통 무료로 이용할 수 있다. 호텔에 이동한 후 원하는 여행지로 가는 셔틀버스로 환승 하는 것도 하나의 이동 방법이다.

#### 셔틀버스 운행 호텔

그랜드 리스보아, 샌즈 마카오 호텔, MGM 그랜드 마카오, 윈 마카오, 스타월드 호텔, 갤럭시, 베네시안 마카오, 코타이 센트럴(쉐라톤, 홀리데이 인, 콘래드 호텔), C.O.D(하드락, 하얏트, 크라운 호텔)

### ／ 택시



공항에서 나오면 바로 택시 정류장이 있다. 대부분의 목적지가 공항, 터미널과 가깝기 때문에 저렴한 가격에 이용할 수 있다. 마카오 국제 공항에서 코타이 스트립까지 보통 MOP40정도이며, 짐 때문에 트렁크를 이용하면 MOP3의 추가 비용이 든다.

# City Transportation

## 시내 교통

### 호텔 셔틀 버스

마카오에서 가장 쉽게 이용할 수 있는 교통수단은 호텔 셔틀 버스다. 마카오 전역에 있는 대규모의 호텔들이 운영하는 버스로 보통은 누구나 무료로 이용할 수 있다. 가끔 호텔 바우처를 요구하지만 관광객이라고 말하면 통과되는 경우가 많으니 걱정말자. 특히 마카오 반도와 코타이 스트립을 오갈 때는 가장 편한 교통수단이다.

#### 주요 호텔 & 도착지

호텔	주요 도착지
City Of Dreams	마카오 페리 터미널, 타이파 페리 터미널, 마카오 국제 공항, 신트라 호텔, 마카오 타워, 베네시안 마카오
코타이 센트럴	마카오 페리 터미널, 샌즈 마카오 호텔, 마카오 국제 공항, 타이파 페리 터미널, 베네시안 마카오
베네시안 마카오	마카오 국제 공항, 마카오 페리 터미널, 타이파 페리 터미널, 샌즈 마카오 호텔
갤럭시	스타워즈 호텔, 마카오 페리 터미널, 타이파 페리 터미널, 타이파 빌리지, City of Dreams, 베네시안 마카오, 코타이 센트럴
샌즈 호텔	마카오 페리 터미널, 타이파 페리 터미널, 베네시안 마카오

#### 호텔 셔틀버스로 주요 여행지 찾아가는 법

호텔 셔틀버스	찾아가는 법
마카오 국제 공항 ↔ 세나도 광장	City of Dreams 셔틀 버스 이용 → City of Dreams에서 신트라 행으로 환승 → 도보 5분
마카오 페리 터미널 ↔ 세나도 광장	그랜드 리스보아 셔틀 버스 이용 → 도보 5~7분
타이파 페리 터미널 ↔ 세나도 광장	City of Dreams 셔틀 버스 이용 → City of Dreams에서 신트라 행으로 환승 → 도보 5분
코타이 스트립 ↔ 세나도 광장	City of Dreams에서 신트라 호텔 행 이용 → 도보 5분
코타이 스트립 ↔ 마카오 반도 중심부 (마카오 예술 센터, 관음상 등)	코타이 센트럴 or 베네시안 마카오에서 샌즈 마카오 호텔 행 이용
코타이 스트립 ↔ 타이파	갤럭시 호텔에서 타이파 빌리지 행(Old Taipa Village행) 이용



코타이 센트럴 셔틀 버스



베네시안 셔틀 버스 정거장

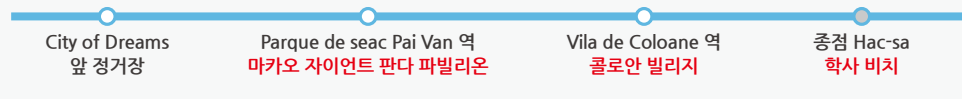


타이파 빌리지 셔틀 버스 안내판

## 시내버스



### 26A 버스 주요 정류장



마카오 주요 여행지 대부분은 호텔 셔틀 버스로 이동할 수 있기에 시내버스를 탈 기회는 많이 없다. 하지만 콜로안 빌리지, 판다 파빌리온, 학사 비치 등을 가기 위해선 시내버스를 이용해야 한다. 노선 번호와 가고자 하는 곳의 버스 정류장 명칭만 제대로 알면 쉽게 이용할 수 있다. 특히 콜로안 지역에선 26A버스를 가장 많이 이용하게 된다.

**요금** 최소 MOP3.2에서 최대 MOP6.4까지 구간에 따라 요금이 조금씩 달라진다. 탑승 시 기사가 찍어주는 요금을 내면 되지만, 거스름돈은 받을 수 없으니 동전을 미리 준비하자.

**마카오 패스 MACAUpass** 대중교통 카드로 편의점이나 베이커리에서 간단한 결제도 할 수 있는 우리나라의 티머니와 같은 카드이다. 보통 여행자들은 사용할 일이 없지만, 마카오를 장기간 여행하는 여행자라면 대중교통 이용 시 따로 동전을 준비하지 않아도 되니 이용해보자.

## 택시

여행지 간의 거리가 멀지 않고 가격이 저렴해서 택시 타기 좋은 곳 마카오! 하지만 대부분의 택시 기사들은 광둥어를 사용하기 때문에 의사소통에 문제가 있다. 가장 정확한 방법은 원하는 목적지를 광둥어로 보여주는 것! 또한 마카오에선 검정색과 노란색의 두 종류의 택시가 있는데, 검정색 택시는 일반택시지만 노란색 택시는 무선 콜택시며, 추가 요금 없이 이용할 수 있다.

기본 요금은 MOP15며 처음 1.6km가 지나면 230m마다 MOP1.5가 추가된다. 트렁크를 이용하면 MOP3의 요금이 추가된다. 공항에서 탑승하거나 마카오 반도에서 콜로안 섬을 가는 경우엔 MOP5의 추가 요금이, 타이파 섬에서 콜로안 섬까지 가는 경우에는 MOP2의 추가 요금을 내야 한다. 하지만 마카오 반도에서 타이파 섬, 타이파 섬과 콜로안 섬에서 마카오 반도로 가는 경우에는 추가 요금이 없다. 이용하기 편리하지만, 가끔 지나치게 빠르게 달려 위험하다는 느낌을 받을 수 있으니 주의하자.



# Currency Exchange 환전하기

## 마카오의 통화

### ／마카오 화폐

마카오의 화폐 단위는 파타카PATACA이며, 표기는 MOP로 한다. MOP1은 기본 100AVOS(센트)에 해당한다.

### ／마카오 화폐와 홍콩 화폐

마카오에선 홍콩통화를 사용할 수 있으며 1:1의 가치로 인정된다. 반대로 홍콩에선 파타카를 사용할 수 없다. 마카오에 잠시 머무는 여행자라면 환전이 필요 없지만, 마카오에 오래 머무를 여행자라면 파타카로 환전하여 사용하는게 환율이 조금 이익이다. 또한, 현지에서 홍콩달러로 값을 지불해도 파타카로 거스름돈을 주는 경우가 있다. 하지만 한국에서 파타카는 환전이 어려우니 더 이상 필요 없으면 홍콩달러로 요청하거나 모두 사용하고 오는 것이 좋다.



### TIP 색으로 구분하는 홍콩 지폐



HK\$ 10	녹색 자주색(정부 발행)
HK\$ 20	진파랑 (구권) 열은 파랑(신권)
HK\$ 50	자주색 (구권) 녹색 (신권)
HK\$ 100	붉은색
HK\$ 500	갈색
HK\$ 1000	노란색

## 현찰 환전

파타카는 한국에서 바로 환전해 갈 수 없다. 가장 일반적인 방법은 홍콩달러를 환전하여 사용하거나, 현지에서 홍콩달러를 파타카로 환전하는 방법이다. 주요 여행지와 호텔에는 많은 환전소가 있으니 이용해보자. 보통 HK\$100 이상부터 환전 가능하다.





# 하나 Free

하나 Free는 항공, 호텔, 에어텔, 배낭, 현지투어, 입장권, 교통패스 등 다양한 자유여행상품을 내가 원하는 자유여행으로 자유롭게 구성할 수 있는 하나투어 자유여행 브랜드입니다.

하나프리와 함께 여행의 진정한 자유를 느껴보세요



자유여행을 위한 필수조건

꼭 기억 해야 할 하나프리 핵심포인트 (3가지)

하나



빠르고 편리한 검색시스템

항공과 호텔을 따로 검색할 필요없이 한번에 검색이 가능한 자유여행검색서비스

둘



합리적인 자유여행 가격

하나프리에서 자유여행상품을 동시에 구매하거나 자유여행 상품을 여러개 구매할 시 추가 할인 혜택을 제공합니다

셋



자유여행의 다양한 정보

하나프리 홈페이지 이외 다양한 여행상품 정보와 여행상품의 후기, 여기에 투어팁스, 지도, 가이드, 다양한 정보들로 인해 자유여행이 쉬워진다



BC 은련카드로 시작되는 글로벌한 혜택을 누리세요!

2014 홍콩/마카오 지역 쇼핑혜택

**내 용** 홍콩/마카오 지역 180개 가맹점에서 BC 은련카드 결제 시 다양한 혜택 제공

**가맹점** SaSa, L'occitane, 오션파크, 마담 투소, 토미 힐피거 등

Worldwide 10% 캐시백 프로모션

**내 용** BC 은련카드 해외 가맹점에서 결제 시 10% 캐시백 제공 (홈페이지 사전 신청 고객에 한함)

**대 상** BC 은련카드 개인 고객(신용 및 체크)

※ 자세한 내용은 QR코드 스캔 및 BC 은련카드 혜택을 확인하세요.  
※ 신용카드 남용은 가계경제에 위함이 됩니다.



프로모션에 대한 자세한 내용을 보시려면 QR코드를 지금 바로 스캔해주세요.